

LINTEX / Typenliste, 2023.





EINFÜHRUNG

Sie wollen einen eigenen Raum, einen Platz für Ihre Gedanken, Ihre Ideen und Ihre Worte?

LINTEX stellt Schreibtafeln für Bildungsumgebungen und Büros her und das in einer Strenge und Exklusivität, wie eine gut entwickelte Modelinie. Die Kollektion bringt Stil und Designkompetenz in eine Welt, in der die Ästhetik seit Jahren eine geringe Rolle spielt. Bisher waren Whiteboards, Bürobildschirme und Akustikelemente anonyme Einflussfaktoren in Schulungsbereichen und Konferenzräumen. LINTEX hat all das verändert, und so das Bild einer Schreibtafel neu und überraschend interpretiert.

In dieser Welt des „Nicht-Designs“ kreierte LINTEX seinen ganz eigenen Stil. Durch die Zusammenarbeit mit führenden Designern Skandinaviens ist es gelungen, beschreibbaren und magnethaftenden Oberflächen eine stilvolle und funktionelle Schönheit zu verleihen, besonders betont durch den Einsatz von gehärtetem Glas, hochwertigen Textilien, Massivhölzern und emailliertem Stahl. Der Fokus auf Design und Materialität erhöht die Funktion der Produkte und macht ihren Gebrauch zu einem Vergnügen. Die funktionellen Produkte sind unübertroffen in ihrer Eleganz. Die besondere Designqualität hat eine direkte und positive Auswirkung auf alles, was auf den Tafeln festgehalten wird. Wunderschöne Accessoires unterstützen und fördern das Festhalten kreativer Ideen und sind der Grund für Akzeptanz und Beliebtheit der Produkte. Nicht zuletzt deshalb hat sich LINTEX zu einem Marktführer auf seinem Gebiet entwickelt, ohne Angst anders zu sein, ohne Zögern „groß“ zu denken und zu handeln.

LINTEX ist ein Familienunternehmen und wurde 1983 gegründet. Alle Produkte werden unter der Marke LINTEX verkauft. Hauptsitz des Unternehmens ist die südschwedische Stadt Nybro, im Herzen einer Region, die mit dem Erfindungsreichtum handgemachten schwedischen Glases assoziiert wird. LINTEX hat Niederlassungen, Verkaufsbüros und Agenten in Skandinavien, Europa und in verschiedenen Teilen der Welt.

NACHHALTIGKEIT

Umweltbewusstes Arbeiten ist in unserer Strategie, Unternehmenskultur und im täglichen Arbeiten von zentraler Bedeutung. Seit langer Zeit produzieren wir zeitlose Produkte von hohem Designniveau, die Jahre des täglichen Gebrauchs standhalten. Bis 2030 sollen aber alle unsere Produkte zu 100% kreislauffähig sein, für Wiederverwendung und Recycling entwickelt. Wir streben nach vollständig verfolgbar Materialflüssen durch die Verwendung von Zertifizierungen wie EU Ecolabel, Oeko-tex und FSC®. Kreisdesign und Materialien mit geringem Klimaeinfluss helfen uns auf dem Weg zu unserem Ziel, bis 2030 eine Netto-Null-Emission zu erreichen. Unsere Produktion ist bereits heute ein Nettoerzeuger von erneuerbaren Energien dank Geothermie und mehr als 4200 auf dem Dach installierten Solarpanelen, die jährlich 1,6 Millionen kWh produzieren. Wir führen Lebenszyklusanalysen (LCA) gemäß ISO 14040 durch und veröffentlichen von Dritten verifizierte Produkterklärungen (EPD), wodurch wir Kenntnisse über den Klimaeinfluss unserer Produkte in allen Stufen haben.

Wir zertifizieren unsere Produkte über Byggarbetsförderingen und Möbelfakta. Möbelfakta ist ein Typ-1-Kennzeichnungssystem (ISO 14024), das Qualität, Umwelt und soziale Verantwortung umfasst. Die Anforderungen umfassen EN- und ISO-Standards, Verbot von gefährlichen Stoffen und Einhaltung der Prinzipien des Global Compact der Vereinten Nationen. Das Unternehmen LINTEX ist nach ISO 14001 und FSC zertifiziert (Lizenzcode: FSC-C170086).

Es ist für uns selbstverständlich, dass die Menschen, die in unserem Unternehmen und in unserer Lieferkette beschäftigt sind, in einer guten Arbeitsumgebung arbeiten und dass Menschenrechte immer respektiert werden. Wir wollen auch, dass unsere Produkte die Menschen, die sie verwenden, stärken, indem sie eine Umgebung schaffen, die Kreativität, Lernen und Innovation fördert. Nachhaltigkeit ist ein ständiges Projekt, eine Reise zu einem sich entwickelnden Ziel.



SCHREIBTAFELN / WHITEBOARDS

AIR WHITEBOARD	6
AIR SPACES WHITEBOARD	7
AIR TEXTILE	8
AIR TV WHITEBOARD	9
AIR LINES WHITEBOARD	10
WOOD WHITEBOARD	11
NOTE WHITEBOARD	12
MATHEMATICS	13
OFFSET WHITEBOARD	14
AIR FLOW WHITEBOARD	15
ONE WHITEBOARD	16
ACOUSTIC WHITEBOARD	17
BOARDER WHITEBOARD	18
BOARDER SHARP WHITEBOARD	19
BOARDER 1505 WHITEBOARD	19

SCHREIBTAFELN / GLASTAFELN

MOOD WALL	21
MOOD SPACES	23
SILK WALL	25
SILK SPACES	27
AREA	29
CURVE	31
FLOW WALL	33
FRAME WALL	35
A01	37
MOOD FABRIC WALL	39
BLOC	41

ZUBEHÖR

STARTSET	44
BOWL WERKZEUGKASTEN	45
CUP	46
MOOD BOX	46
MOOD POCKET	47
AIR POCKET	47
STARTSET BIRKE/KORK	48
WHITEBOARD STIFTE & STIFTHALTER	48
BOARDREINIGER & ERSATZREIGUNGSTÜCHER	48
STIFTABLAGE AIR WHITEBOARD & MOOD GLASTAFEL	49
MAGNETE	49

MOBILE SCHREIBTAFELN

UNIT	51
MOOD FABRIC MOBILE	53
FRAME MOBILE	55
WOOD MOBILE WHITEBOARD	57
MONO MOBILE GLASTAFEL	59
MOOD MOBILE & FLOW MOBILE	61
M3 DOPPELSEITIGES MOBILES WHITEBOARD	63
ONE FLIPCHART	65
ONE MOBILE WHITEBOARD	66
ONE DOPPELSEITIGES MOBILES WHITEBOARD	67
BOARDER FLOOR STAND COMBI	68
BOARDER MOBILE DREHBAR	68

TRENNWÄNDE UND SCHALLABSORBER

EDGE STELLWÄNDE	70
EDGE TISCHTRENNWÄNDE	71
MOOD FABRIC TABLE	76
EDGE WALL SCHALLABSORBER	78
BLOC SCHALLABSORBER	80
ONE SCREEN STELLWÄNDE	81

PINNWÄNDE

AIR BULLETIN PINNWAND	83
BLOC PINNWAND	85
AIR CORK PINNWAND	86
WOOD PINNWAND	87
LINNEN PINNWAND	88
TEXTILE PINNWAND	89
BOARDER BULLETIN PINNWAND	90
BOARDER LINNEN/KORK	91
BOARDER TEXTILE PINNWAND	92

OBERFLÄCHEN UND FARBEN

CAMIRA - BLAZER LITE	94
KVADRAT - REMIX SCREEN (EU ECOLABEL)	95
CAMIRA - FIJI (OEKOTEX® 100)	95
CAMIRA - CARA (EU ECOLABEL)	96
GABRIEL - CURA SCREEN (EU ECOLABEL)	97
BULLETIN BOARD	98
MOOD	99

SONSTIGES

LIEFERBEDINGUNGEN	100
KONTAKT	101

Schreibtafeln / Whiteboards

Design für kreative Höhenflüge. Mache alles sichtbar: Worte, Skizzen, Tagträume.
Die unverzichtbaren Arbeitsmittel für Profis, die jahrzehntelang halten.



LINTEX SCHREIBTAFELN

Unsere emaillierten Whiteboards sind qualitativ hochwertig. Wir bieten 30 Jahre Garantie auf die Schreibfläche. Die Platte besteht aus mindestens 50% recyceltem Material und die Tafeln sind zu 99 % recycelbar. Bei allen Schreibtafeln werden Beschläge für die Wandbefestigung mitgeliefert.

Für weiße Whiteboards geben Sie nur die Artikelnummer an. Wenn Sie eine Tafel in einer anderen Farbe bestellen möchten, geben Sie bitte die folgenden Buchstaben vor der Artikelnummer an:

BE = beige (Filzstifte)
G = grün (Kreide)
GR = hellgrau (Filzstifte)
B = blau (Kreide)
GG = graphitgrau (Kreide)
S = schwarz (Kreide)

Für eine matte oder halbmatte Oberfläche erweitern Sie die Artikelnummer um einen der folgenden Buchstaben. Weniger Glanz bedeutet eine schlechtere Beschreibbarkeit. Bei einer Nutzung als Schreibtafel empfehlen wir daher keine matte Oberfläche.

S = halbmatt
M = matt



AIR WHITEBOARD

Magnetische emailierte Schreibtabelle in Weiß oder Hellgrau mit abgeschrägten Kanten statt eines traditionellen Rahmens, was für klare Linien und einen fast schwebenden Eindruck sorgt. Die Tafel lässt sich mit Textil-Pinnwänden (AIR TEXTILE) kombinieren.

Versteckte Befestigung
Tiefe ab Wand 16 mm
Magnethaftender emailierter Stahl
FSC Mix: FSC-C170086
EPD (EPD International): S-P-04560
Cradle to Cradle-zertifizierte Schreibfläche
30 Jahre Garantie auf die Schreibfläche

Artikelnummer	Name	B x H mm	Gewicht / kg
27826AIR	AIR Whiteboard, weiß	990 x 1190	12
27827AIR	AIR Whiteboard, weiß	1490 x 1190	18
27828AIR	AIR Whiteboard, weiß	1990 x 1190	24
27829AIR	AIR Whiteboard, weiß	2490 x 1190	30
27830AIR	AIR Whiteboard, weiß	2990 x 1190	36
GR27826AIR	AIR Whiteboard, grau	990 x 1190	12
GR27827AIR	AIR Whiteboard, grau	1490 x 1190	18
GR27828AIR	AIR Whiteboard, grau	1990 x 1190	24
GR27829AIR	AIR Whiteboard, grau	2490 x 1190	30
GR27830AIR	AIR Whiteboard, grau	2990 x 1190	36

Montageausrichtung auf Wunsch drehbar. Mehrpreis für Whiteboard-Fläche in matt, semi-matt oder farbig: + 35 %

Accessoires			
40205-S	AIR POCKET schwarz	160 x 200	1,1
40205-V	AIR POCKET weiß	160 x 200	1,1

Alle accessoires finden Sie auf Seite 48



AIR SPACES WHITEBOARD

Unsere Air-Whiteboards lassen sich miteinander verbinden, um große zusammenhängende Schreibflächen zu schaffen. Diese bezeichnen wir als "Air Spaces". Versteckte Anschlüsse sorgen für punktgenauen Sitz. Die diskreten Verbindungen sind kleiner als 1 mm. Die zusammenhängende Schreibfläche lässt sich zudem um unsere pinnbaren Textilmodule ergänzen, die an den Rändern oder zwischen zwei Tafeln platziert werden können.

Versteckte Befestigung
 Tiefe ab Wand 16 mm
 Magnethaftender emailierter Stahl
 FSC Mix: FSC-C170086
 EPD (EPD International): S-P-04560
 Cradle to Cradle-zertifizierte Schreibfläche
 30 Jahre Garantie auf die Schreibfläche

Artikelnummer	Name	B x H mm	Gewicht / kg
27828AIRZ-2	AIR Whiteboard, 2 Tafeln	2380 x 1990	48
27828AIRZ-3	AIR Whiteboard, 3 Tafeln	3570 x 1990	73
27828AIRZ-4	AIR Whiteboard, 4 Tafeln	4760 x 1990	97
27828AIRZ-5	AIR Whiteboard, 5 Tafeln	5950 x 1990	121
27829AIRZ-2	AIR Whiteboard, 2 Tafeln	2380 x 2490	60
27829AIRZ-3	AIR Whiteboard, 3 Tafeln	3570 x 2490	91
27829AIRZ-4	AIR Whiteboard, 4 Tafeln	4760 x 2490	121
27829AIRZ-5	AIR Whiteboard, 5 Tafeln	5950 x 2490	151
27830AIRZ-2	AIR Whiteboard, 2 Tafeln	2380 x 2990	72
27830AIRZ-3	AIR Whiteboard, 3 Tafeln	3570 x 2990	108
27830AIRZ-4	AIR Whiteboard, 4 Tafeln	4760 x 2990	144
27830AIRZ-5	AIR Whiteboard, 5 Tafeln	5950 x 2990	181

Mehrpreis für Whiteboard-Fläche in matt, semi-matt oder farbig: + 35 %



AIR TEXTILE

Eine textile Pinnwand, die für eine Kombination mit Air Whiteboard und Air Spaces entwickelt wurde. Die Module, pinnbar mit Nadeln, können auf einer beliebigen Seite eines Air Whiteboards angebracht oder zwischen Air Spaces-Tafeln positioniert werden. Erhältlich in 12 Standardfarben (Blazer Lite) oder Naturleinen.

Versteckte Befestigung
Preisgruppe B, Blazer Lite
Preisgruppe Naturleinen
Für die Kombination mit Air / Air Spaces
Tiefe ab Wand 16 mm

Artikelnummer	Name	B x H mm	Gewicht / kg
20310MA-Stofffarbe	AIR Textile	290 x 1190	1,8
20320MA-Stofffarbe	AIR Textile	290 x 1990	2,9
20330MA-Stofffarbe	AIR Textile	290 x 2490	3,6
20340MA-Stofffarbe	AIR Textile	290 x 2990	4,3
20610MA-Stofffarbe	AIR Textile	590 x 1190	3,4
20620MA-Stofffarbe	AIR Textile	590 x 1990	5,6
20630MA-Stofffarbe	AIR Textile	590 x 2490	6,9
20640MA-Stofffarbe	AIR Textile	590 x 2990	8,2
20810MA-Stofffarbe	AIR Textile	1190 x 1190	6,7
20820MA-Stofffarbe	AIR Textile	1190 x 1990	11
20830MA-Stofffarbe	AIR Textile	1190 x 2490	14
20840MA-Stofffarbe	AIR Textile	1190 x 2990	16

Farbübersicht auf Seite 94




AIR TV WHITEBOARD

Whiteboard mit emailierter magnethaftender Schreibfläche zum Anbringen eines Fernsehbildschirms. Die Befestigung, für alle gängigen Vesa-Maße passend, wird mitgeliefert. Hinter dem Bildschirm befindet sich in der Tafel ein Hohlraum zur Unterbringung von Kabeln.

Versteckte Befestigung
 Tiefe ab Wand 25 mm
 Magnethaftender emailierter Stahl
 Cradle to Cradle-zertifizierte Schreibfläche
 30 Jahre Garantie auf die Schreibfläche
 FSC Mix: FSC-C170086

Artikelnummer	Name	B x H mm	Gewicht / kg
27828AIRZ-3-TV	AIR SPACES TV, 3 Tafeln	3570 x 1990	80
27828AIRZ-5-TV	AIR SPACES TV, 5 Tafeln	5950 x 1990	130
27829AIRZ-3-TV	AIR SPACES TV, 3 Tafeln	3570 x 2490	99
27829AIRZ-5-TV	AIR SPACES TV, 5 Tafeln	5950 x 2490	162
27830AIRZ-3-TV	AIR SPACES TV, 3 Tafeln	3570 x 2990	118
27830AIRZ-5-TV	AIR SPACES TV, 5 Tafeln	5950 x 2990	192

Mehrpreis für Whiteboard-Fläche in matt, semi-matt oder farbig: + 35 %

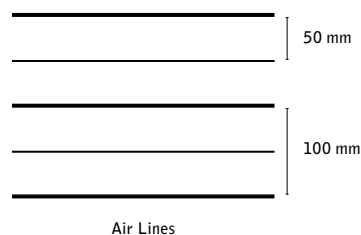


AIR LINES WHITEBOARD

Liniertes Whiteboard mit weißen abgeschrägten Kanten, anstelle eines traditionellen Rahmens. Dies erzeugt einen schwebenden Eindruck. Die dezenten grauen Linien erinnern an einen klassischen Schreibblock. Sie gehören zur Emaillebeschichtung der Tafel und besitzen die gleiche lange Haltbarkeit wie die komplett weiße Schreibfläche.

Versteckte Befestigung
 Tiefe ab Wand 16 mm
 Magnethaftender emaillierter Stahl
 Cradle to Cradle-zertifizierte Schreibfläche
 30 Jahre Garantie auf die Schreibfläche
 FSC Mix: FSC-C170086

Artikelnummer	Name	B x H mm	Gewicht / kg
27826AIR-LINES	AIR LINES Whiteboard	990 x 1190	14
27827AIR-LINES	AIR LINES Whiteboard	1490 x 1190	21
27828AIR-LINES	AIR LINES Whiteboard	1990 x 1190	28
27829AIR-LINES	AIR LINES Whiteboard	2490 x 1190	35
27830AIR-LINES	AIR LINES Whiteboard	2990 x 1190	42





WOOD WHITEBOARD


Diese Schreibtabelle verfügt über einen Rahmen aus massiver Eiche und eine kontrastfarbene, frisch weiße, emaillierte Schreiboberfläche aus Stahl. Die klare Linienführung und die Ecken mit akkurater Gehrung lassen diese Wandtafel zu einer edlen Ergänzung für jedes professionelle Umfeld werden. Design von HALLEROED.

Versteckte Befestigungen
 Tiefe ab Wand 20 mm
 Magnethaftender emaillierter Stahl
 Cradle to Cradle-zertifizierte Schreibfläche
 30 Jahre Garantie auf die Schreibfläche
 EPD (EPD International): S-P-06989


Artikelnummer	Name	B x H mm	Gewicht / kg
81126	WOOD Whiteboard	1008 x 1208	13
81127	WOOD Whiteboard	1508 x 1208	19
81128	WOOD Whiteboard	2008 x 1208	26



1008 x 1208
81126



1508 x 1208
81127



2008 x 1208
81128




NOTE WHITEBOARD

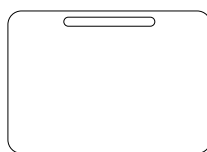
Eine vielseitige Schreibtabelle, die wandhängend oder mobil verwendet werden kann. Die Tafel ist doppelseitig nutzbar und hat auf beiden Seiten eine emaillierte magnethaftende Schreibfläche. Note wird aus einem Leichtmaterial hergestellt und ist dadurch einfach zu transportieren. Die Tafel kann entweder mit der mitgelieferten Wandhalterung im handumdrehen aufgehängt oder für spontane Sitzungen gegen die Wand gelehnt werden. Mit dem Note Magazin lassen sich drei Tafeln an einer Befestigung aufhängen. Design von FREDRIK MATSSON.

Tiefe ab Wand 37 mm
Magnethaftender emaillierter Stahl
Cradle to Cradle-zertifizierte Schreibfläche
30 Jahre Garantie auf die Schreibfläche

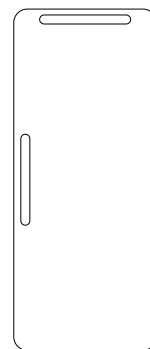
Artikelnummer	Name	B x H mm	Gewicht / kg
92008	NOTE Whiteboard	805 x 805	10
92012	NOTE Whiteboard	1205 x 805	14
92018	NOTE Whiteboard	1805 x 805	20
9204	Note Wandhalterung für bis zu 3 Whiteboards Note		2,2



805 x 805
92008



1205 x 805
92012



805 x 1805
92018



MATHEMATICS

Tafel aus Stahl-Email mit einem Rahmen aus Rohaluminium. Die Struktur des Rahmens kommt durch das unbehandelte Aluminium mit farblichen Unregelmäßigkeiten, Kratzern und Rillen besonders gut zur Geltung. Mit der Zeit entwickelt sich eine noch deutlichere Patina. Hierdurch wirkt das Produkt zusammen mit der farnefrohen, abwechslungsreichen Tafelfläche an der Wand sehr lebendig. Der Rahmen dient auch als Ablage für die Kreidestifte. MATHEMATICS ist in Einheitsgröße in drei typischen Tafelfarben erhältlich. Design von HALLEROED.

Versteckte Befestigung
 Rahmen aus unbehandeltem Aluminium
 Tiefe ab Wand 70 mm
 Magnethaftender emailierter Stahl
 Cradle to Cradle-zertifizierte Schreibfläche
 30 Jahre Garantie auf die Schreibfläche
 FSC Mix: FSC-C170086

Artikelnummer	Name	B x H x T mm	Gewicht / kg
B59090	MATHEMATICS, blau	900 x 900 x 70	9,4
S59090	MATHEMATICS, schwarz	900 x 900 x 70	9,4
G59090	MATHEMATICS, grün	900 x 900 x 70	9,4
40052	Hagoromo Fulltouch Kreide, 1 Box (12 Stück), weiß		0,2



B59090



S59090



G59090




OFFSET WHITEBOARD


Magnetische emailierte Schreibtäfel in Weiß oder Hellgrau mit massivem Eichenholzrahmen. Offset kann vertikal oder horizontal aufgehängt werden. Die große Version kann an die Wand gelehnt angebracht werden. Der Spalt zwischen Rahmen und Whiteboard dient zugleich als Stiftablage. Design von Halleroed.

Versteckte Befestigung
Tiefe ab Wand 48 mm
Massiver Eichenholzrahmen
FSC Mix: FSC-C170086
Magnethaftender emailierter Stahl
Cradle to Cradle-zertifizierte Schreibfläche
30 Jahre Garantie auf die Schreibfläche
EPD (EPD International): S-P-07575

Artikelnummer	Name	B x H x T mm	Gewicht / kg
47827	OFFSET Whiteboard, weiß	1624 x 1324 x 48	25
47828	OFFSET Whiteboard, weiß	2124 x 1324 x 48	32
GR47827	OFFSET Whiteboard, grau	1624 x 1324 x 48	25
GR47828	OFFSET Whiteboard, grau	2124 x 1324 x 48	32



1624 x 1324



2124 x 1324




AIR FLOW WHITEBOARD

Whiteboard mit emailierter magnethaftender Schreibfläche. Air Flow verfügt über runde Formen und abgeschrägte Kanten, durch die die Tafel einen geschmeidigen und schwebenden Eindruck vermittelt. Eine Tafel, die zu Kreativität einlädt. Design von HALLEROED.


Versteckte Befestigung
Tiefe ab Wand 16 mm
Magnethaftender emailierter Stahl
Cradle to Cradle-zertifizierte Schreibfläche
30 Jahre Garantie auf die Schreibfläche
FSC Mix: FSC-C170086

Artikelnummer	Name	B x H mm	Gewicht / kg
27826AIR-F	AIR FLOW, mit weißer Kante	990 x 1190	14
27827AIR-F	AIR FLOW, mit weißer Kante	1490 x 1190	21
27828AIR-F	AIR FLOW, mit weißer Kante	1990 x 1190	28

Mehrpreis für Whiteboard-Fläche in matt, semi-matt oder farbig: + 35 %



990 x 1190
27826AIR-F



1490 x 1190
27827AIR-F



1990 x 1190
27828AIR-F



ONE WHITEBOARD


Whiteboard mit emailierter magnethaftender Schreibfläche. Schwarz oder weiß eloxierter Aluminiumrahmen und Ecken auf Gehrung. Die ONE-Serie verfügt über eine klare und moderne Formensprache und ist in mobilen sowie wandhängenden Varianten verfügbar. Design von HALLEROED.

Versteckte Befestigung
 Tiefe ab Wand 20 mm
 Magnethaftender emailierter Stahl
 FSC Mix: FSC-C170086
 EPD (EPD International): S-P-06988
 Cradle to Cradle-zertifizierte Schreibfläche
 30 Jahre Garantie auf die Schreibfläche


Artikelnummer	Name	B x H mm	Gewicht / kg
91126S	ONE Whiteboard, Rahmen schwarz	1007 x 1207	13
91127S	ONE Whiteboard, Rahmen schwarz	1507 x 1207	20
91128S	ONE Whiteboard, Rahmen schwarz	2007 x 1207	26
91126V	ONE Whiteboard, Rahmen weiß	1007 x 1207	13
91127V	ONE Whiteboard, Rahmen weiß	1507 x 1207	20
91128V	ONE Whiteboard, Rahmen weiß	2007 x 1207	26




1007 x 1207
91126



1507 x 1207
91127



2007 x 1207
91128



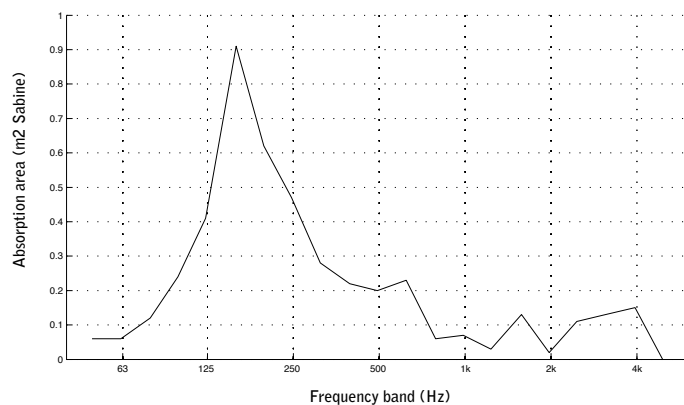
ACOUSTIC WHITEBOARD

Acoustic Board ist Schreibtafel und Schallabsorber in einem. Hinter der ansprechenden Optik verbergen sich 30 mm schallabsorbierendes Material. Zusammen mit der emaillierten Schreibfläche wird durch Resonanztechnologie eine einzigartige Schallabsorption für niedrige Frequenzen erreicht.

Versteckte Befestigung
 Tiefe ab Wand 47 mm
 Magnethaftender emaillierter Stahl
 Cradle to Cradle-zertifizierte Schreibfläche
 30 Jahre Garantie auf die Schreibfläche

Artikelnummer	Name	B x H mm	Gewicht / kg
27326	ACOUSTIC Whiteboard, Rahmen in Aluminium	1008 x 1205	8,2
27327	ACOUSTIC Whiteboard, Rahmen in Aluminium	1508 x 1205	12
27328	ACOUSTIC Whiteboard, Rahmen in Aluminium	2008 x 1205	15
27329	ACOUSTIC Whiteboard, Rahmen in Aluminium	2508 x 1205	18
27330	ACOUSTIC Whiteboard, Rahmen in Aluminium	3008 x 1205	22


Mehrpreis für Whiteboard-Fläche in matt, semi-matt oder farbig: + 35 %



BOARDER WHITEBOARD

Ein klassisches Whiteboard mit emailierter magnethaftender Schreibfläche. Boarder ist mit weißem oder natur eloxiertem Aluminiumrahmen mit grauen oder weißen Kunststoffecken verfügbar. Die Tafel lässt sich leicht montieren und ist in verschiedenen Größen bis zu 3 Metern erhältlich. Eine Stiftablage aus Aluminium ist im Lieferumfang enthalten.

Versteckte Befestigung
Tiefe ab Wand 19 mm
Magnethaftender emailierter Stahl
FSC Mix: FSC-C170086
EPD (EPD International): S-P-05339
Cradle to Cradle-zertifizierte Schreibfläche
30 Jahre Garantie auf die Schreibfläche



Artikelnummer	Name	Breite der Stiftablage in mm	B x H mm	Gewicht / kg
27820	BOARDER Whiteboard, Aluminiumrahmen	200	255 x 355	0,8
27821	BOARDER Whiteboard, Aluminiumrahmen	300	355 x 505	2,5
27822	BOARDER Whiteboard, Aluminiumrahmen	300	455 x 605	3,6
27823	BOARDER Whiteboard, Aluminiumrahmen	300	605 x 905	6,6
27824	BOARDER Whiteboard, Aluminiumrahmen	300	905 x 1205	13
27825	BOARDER Whiteboard, Aluminiumrahmen	300	1805 x 905	18
27826	BOARDER Whiteboard, Aluminiumrahmen	950	1005 x 1205	13
27827	BOARDER Whiteboard, Aluminiumrahmen	1450	1505 x 1205	20
27835	BOARDER Whiteboard, Aluminiumrahmen	1750	1805 x 1205	23
27828	BOARDER Whiteboard, Aluminiumrahmen	1950	2005 x 1205	26
27829	BOARDER Whiteboard, Aluminiumrahmen	2450	2505 x 1205	32
27830	BOARDER Whiteboard, Aluminiumrahmen	2950	3005 x 1205	39
28820	BOARDER Whiteboard, Aluminiumrahmen weiß	200	255 x 355	1,3
28821	BOARDER Whiteboard, Aluminiumrahmen weiß	300	355 x 505	2,5
28822	BOARDER Whiteboard, Aluminiumrahmen weiß	300	455 x 605	3,5
28823	BOARDER Whiteboard, Aluminiumrahmen weiß	300	605 x 905	5,9
28824	BOARDER Whiteboard, Aluminiumrahmen weiß	300	905 x 1205	12
28825	BOARDER Whiteboard, Aluminiumrahmen weiß	300	1805 x 905	18
28826	BOARDER Whiteboard, Aluminiumrahmen weiß	950	1005 x 1205	13
28827	BOARDER Whiteboard, Aluminiumrahmen weiß	1450	1505 x 1205	20
28835	BOARDER Whiteboard, Aluminiumrahmen weiß	1750	1805 x 1205	23
28828	BOARDER Whiteboard, Aluminiumrahmen weiß	1950	2005 x 1205	26
28829	BOARDER Whiteboard, Aluminiumrahmen weiß	2450	2505 x 1205	32
28830	BOARDER Whiteboard, Aluminiumrahmen weiß	2950	3005 x 1205	39

Mehrpreis für Whiteboard-Fläche in matt, semi-matt oder farbig: + 35 %

BOARDER SHARP WHITEBOARD

Ein klassisches Whiteboard mit emailierter magnethaftender Schreibfläche. Boarder Sharp ist mit weißem oder natur eloxiertem Aluminiumrahmen und Ecken auf Gehrung verfügbar. Die Tafel lässt sich leicht montieren und ist in verschiedenen Größen bis zu 3 Metern erhältlich. Eine Stiftablage aus Aluminium ist im Lieferumfang enthalten.

Versteckte Befestigung
Tiefe ab Wand 19 mm
Magnethaftender emailierter Stahl
FSC Mix: FSC-C170086
EPD (EPD International): S-P-05339
Cradle to Cradle-zertifizierte Schreibfläche
30 Jahre Garantie auf die Schreibfläche



Artikelnummer	Name	Breite der Stiftablage in mm	B x H mm	Gewicht / kg
27824GER	BOARDER SHARP, Aluminiumrahmen	300	905 x 1205	12
27825GER	BOARDER SHARP, Aluminiumrahmen	300	1805 x 905	18
27826GER	BOARDER SHARP, Aluminiumrahmen	950	1005 x 1205	13
27827GER	BOARDER SHARP, Aluminiumrahmen	1450	1505 x 1205	20
27828GER	BOARDER SHARP, Aluminiumrahmen	1950	2005 x 1205	26
27829GER	BOARDER SHARP, Aluminiumrahmen	2450	2505 x 1205	32
27830GER	BOARDER SHARP, Aluminiumrahmen	2950	3005 x 1205	39

Mehrpreis für Whiteboard-Fläche in matt, semi-matt oder farbig: + 35 %

BOARDER 1505 WHITEBOARD

Unser Standard-Whiteboard ist auch mit einer Höhe von 1505 mm verfügbar. Whiteboard mit natur eloxiertem oder weißem Aluminiumrahmen und grauen oder weißen Kunststoffecken sowie eine Stiftablage.

Versteckte Befestigung
Tiefe ab Wand 19 mm
Magnethaftender emailierter Stahl
FSC Mix: FSC-C170086
EPD (EPD International): S-P-05339
Cradle to Cradle-zertifizierte Schreibfläche
30 Jahre Garantie auf die Schreibfläche

Artikelnummer	Name	Breite der Stiftablage in mm	B x H mm	Gewicht / kg
37227	BOARDER Whiteboard, Aluminiumrahmen	1450	1505 x 1505	24
37228	BOARDER Whiteboard, Aluminiumrahmen	1950	2005 x 1505	31
37229	BOARDER Whiteboard, Aluminiumrahmen	2450	2505 x 1505	39
37230	BOARDER Whiteboard, Aluminiumrahmen	2950	3005 x 1505	48
38227	BOARDER Whiteboard, Aluminiumrahmen weiß	1450	1505 x 1505	24
38228	BOARDER Whiteboard, Aluminiumrahmen weiß	1950	2005 x 1505	31
38229	BOARDER Whiteboard, Aluminiumrahmen weiß	2450	2505 x 1505	39
38230	BOARDER Whiteboard, Aluminiumrahmen weiß	2950	3005 x 1505	48

Mehrpreis für Whiteboard-Fläche in matt, semi-matt oder farbig: + 35 %

Schreibtafeln / Glastafeln

Viel Raum für Ideen und Fantasie. Schreibe und lösche, verwirf und visualisiere Deine Gedanken. Ein bunter Strauß an Möglichkeiten für Deine Kreativität.




MOOD WALL

Magnethaftende Glastafel in 24 sorgfältig ausgewählten Farben. Die Tafel wird aus so genanntem optischem Glas mit besonders niedrigem Eisengehalt hergestellt. Dadurch steht ein Klarglas zur Verfügung, das keinerlei Grüntöne erzeugt. Der Glanz und die Farbechtheit dieses Klarglases lassen sich mit normalem Glas unmöglich erreichen. Eine Ablageleiste aus Birke oder Plexiglas ist separat erhältlich.

Versteckte Befestigung
Tiefe ab Wand 12 mm
Eisenarmes Glas
24 Farben
Magnethaftend
EPD (EPD International): S-P-05335

Artikelnummer	Name	B x H mm	Gewicht / kg
41531-Farbcode	MOOD Wall	300 x 300	2,3
41532-Farbcode	MOOD Wall	500 x 500	3,6
41533-Farbcode	MOOD Wall	750 x 750	10
41534-Farbcode	MOOD Wall	1000 x 1000	16
41535-Farbcode	MOOD Wall	1250 x 1000	20
41536-Farbcode	MOOD Wall	1500 x 1000	23
41537-Farbcode	MOOD Wall	2000 x 1000	31
41545-Farbcode	MOOD Wall	1500 x 500	13
41547-Farbcode	MOOD Wall	1500 x 750	18
41535Z-Farbcode	MOOD Wall	1000 x 1250	20
41536Z-Farbcode	MOOD Wall	1000 x 1500	23
41537Z-Farbcode	MOOD Wall	1000 x 2000	31
41545Z-Farbcode	MOOD Wall	500 x 1500	13
41547Z-Farbcode	MOOD Wall	750 x 1500	18

Sonderfarben oder Sondergrößen auf Anfrage






MOOD SPACES

Über diskrete Verbindungselemente können Sie jetzt aus mehreren Tafeln große glatte Schreibflächen zaubern. Jede Tafel ist magnetisch und in unseren 24 sorgsam ausgewählten Farben erhältlich. Wir verwenden gehärtetes Glas mit besonders geringem Eisenanteil – für ein kristallklares Glas ohne Grüntöne.


Versteckte Befestigung
Tiefe ab Wand 12 mm
24 Farben
Magnethaftend
EPD (EPD International): S-P-05335

Artikelnummer	Name	B x H mm	Gewicht / kg
41537Z-2-Farbcode	MOOD SPACES, 2 Tafeln	2000 x 2000	61
41537Z-3-Farbcode	MOOD SPACES, 3 Tafeln	3000 x 2000	92
41537Z-4-Farbcode	MOOD SPACES, 4 Tafeln	4000 x 2000	123
41537Z-5-Farbcode	MOOD SPACES, 5 Tafeln	5000 x 2000	153


Sonderfarben auf Anfrage.




2000x 2000
41537Z-2



3000 x 2000
41537Z-3



4000 x 2000
41537Z-4



5000 x 2000
41537Z-5



Peaceful 360



Frank 540



Shy 120



Lonely 170



Cozy 450



Blossom 690



Lively 460



Loving 760



Calm 320



Gentle 560



Soft 150



Warm 160



Casual 480



Blush 680



Mellow 730




Brave 750



Crisp 350



Fair 550



Pure 130



Lazy 140



Mild 250



Naive 640



Pale 230



Sunny 740




SILK WALL

SILK-GLASS® ist ein hochmodernes Material mit seidig matter Oberfläche. Praktisch reflexfrei, aber fürs Schreiben und Radieren genauso gut geeignet wie jedes andere Glas. Die einzigartige Oberfläche aus Silk-Glas verleiht unseren 24 ausgewählten Farben Tiefe und einen satten, seidigen Farbton, der die im Tagesverlauf wechselnden Lichtverhältnisse wiedergibt. So entsteht mit Silk Wall eine revolutionäre matte Schreibtafel.

Versteckte Befestigung
Tiefe ab Wand 12 mm
Eisenarmes Glas
24 Farben
Magnethaftend
EPD (EPD International): S-P-05335

Artikelnummer	Name	B x H mm	Gewicht / kg
41534M-Farbcode	SILK Wall, SILK-GLASS®	1000 x 1000	14
41535M-Farbcode	SILK Wall, SILK-GLASS®	1250 x 1000	17
41536M-Farbcode	SILK Wall, SILK-GLASS®	1500 x 1000	20
41537M-Farbcode	SILK Wall, SILK-GLASS®	2000 x 1000	27
41535MZ-Farbcode	SILK Wall, SILK-GLASS®	1000 x 1250	17
41536MZ-Farbcode	SILK Wall, SILK-GLASS®	1000 x 1500	20
41537MZ-Farbcode	SILK Wall, SILK-GLASS®	1000 x 2000	27

Sonderfarben auf Anfrage.






SILK SPACES

Aus mehreren Silk-Glas Tafeln können Sie große zusammenhängende Schreibflächen zaubern, die praktisch reflexfrei sind. Die einzigartige Oberfläche verleiht unseren 24 ausgewählten Farben Tiefe und einen satten, seidigen Farbton, welcher die im Tagesverlauf wechselnden Lichtverhältnisse wiedergibt. Eine revolutionäre matte Schreibfläche.


Versteckte Befestigung
Tiefe ab Wand 12 mm
24 Farben
Magnethaftend
EPD (EPD International): S-P-05335

Artikelnummer	Name	B x H mm	Gewicht / kg
41537MZ-2-Farbcode	SILK Spaces, SILK-GLASS®, 2 Tafeln	2000 x 2000	54
41537MZ-3-Farbcode	SILK Spaces, SILK-GLASS®, 3 Tafeln	3000 x 2000	80
41537MZ-4-Farbcode	SILK Spaces, SILK-GLASS®, 4 Tafeln	4000 x 2000	107
41537MZ-5-Farbcode	SILK Spaces, SILK-GLASS®, 5 Tafeln	5000 x 2000	134


Sonderfarben auf Anfrage.




2000x 2000
41537MZ-2



3000 x 2000
41537MZ-3



4000 x 2000
41537MZ-4



5000 x 2000
41537MZ-5



Peaceful 360



Frank 540



Shy 120



Lonely 170



Cozy 450



Blossom 690



Lively 460



Loving 760



Calm 320



Gentle 560



Soft 150



Warm 160



Casual 480



Blush 680



Mellow 730




Brave 750



Crisp 350



Fair 550



Pure 130



Lazy 140



Mild 250



Naive 640



Pale 230



Sunny 740



AREA

Schreibtisch aus Glas mit massivem Eichenholzrahmen. Der Abstand zwischen Rahmen und Glas erinnert an ein klassisches Leinwandgemälde. Area ist für alle unsere Mood- und Silk-Glastafeln erhältlich. Design von HALLEROED.

Rahmen aus massiver Eiche
 FSC Mix: FSC-C170086
 Glas in 24 Standardfarben
 Passend für Mood und Silk
 Magnetische Schreibfläche
 Eisenarmes Glas
 EPD (EPD International): S-P-06990

Artikelnummer	Name	Gesamtmaße B x H mm	Gewicht / kg
41534E-Farbcode	AREA, Rahmen aus massiver Eiche	1028 x 1028	17
41535E-Farbcode	AREA, Rahmen aus massiver Eiche	1278 x 1028	19
41536E-Farbcode	AREA, Rahmen aus massiver Eiche	1528 x 1028	24
41537E-Farbcode	AREA, Rahmen aus massiver Eiche	2028 x 1028	31
41534EM-Farbcode	AREA, SILK-GLASS® (Glas matt), Rahmen aus massiver Eiche	1028 x 1028	17
41535EM-Farbcode	AREA, SILK-GLASS® (Glas matt), Rahmen aus massiver Eiche	1278 x 1028	19
41536EM-Farbcode	AREA, SILK-GLASS® (Glas matt), Rahmen aus massiver Eiche	1528 x 1028	24
41537EM-Farbcode	AREA, SILK-GLASS® (Glas matt), Rahmen aus massiver Eiche	2028 x 1028	31

Sonderfarben auf Anfrage.






CURVE

Magnetische Glastafel mit sanft abgerundeten Ecken in 24 Farben. Die Tafel besteht aus einem Glas mit besonders geringem Eisenanteil –für eine kristallklare Glasfarbe ohne Grüntöne. Dieses sorgt für Glanz und eine perfekte Farbwiedergabe, die sich mit normalem Glas nicht erzielen lässt. Erhältlich in drei Größen.

24 Standardfarben
Magnetisch
Versteckte Befestigung
Tiefe ab Wand 12 mm
Eisenarmes Glas
Neu: SILK-GLASS®

Artikelnummer	Name	Gesamtmaße B x H mm	Gewicht / kg
71534-Farbcode	CURVE	990 x 990	13
71536-Farbcode	CURVE	1490 x 990	20
71537-Farbcode	CURVE	1990 x 990	26
71534M-Farbcode	CURVE, SILK-GLASS®	990 x 990	13
71536M-Farbcode	CURVE, SILK-GLASS®	1490 x 990	20
71537M-Farbcode	CURVE, SILK-GLASS®	1990 x 990	26

Sonderfarben auf Anfrage.



990 x 990
71534



1490 x 990
71536



1990 x 990
71537



Peaceful 360



Frank 540



Shy 120



Lonely 170



Cozy 450



Blossom 690



Lively 460




Loving 760



Calm 320



Gentle 560



Soft 150



Warm 160



Casual 480



Blush 680



Mellow 730



Brave 750



Crisp 350



Fair 550



Pure 130



Lazy 140



Mild 250



Naive 640



Pale 230



Sunny 740




FLOW WALL

Mood Flow ist eine magnethaftende Schreibtafel aus Glas mit gerundeten Formen, die dem Raum eine gemütliche Ausstrahlung verleiht und zur Benutzung einlädt. Wählen Sie zwischen 24 Farben. Gehärtetes eisenarmes Glas für optimalen Lüster und Farbwiedergabe. Design von HALLEROED.

Versteckte Befestigung
Tiefe ab Wand 12 mm
Eisenarmes Glas
24 Farben
Magnethaftend

Artikelnummer	Name	B x H mm	Gewicht / kg
41631-Farbcode	FLOW Wall	300 x 300	1,6
41632-Farbcode	FLOW Wall	500 x 500	3,6
41633-Farbcode	FLOW Wall	750 x 750	10
41634-Farbcode	FLOW Wall	1000 x 1000	16
41635-Farbcode	FLOW Wall	1250 x 1000	17
41636-Farbcode	FLOW Wall	1500 x 1000	20
41637-Farbcode	FLOW Wall	2000 x 1000	27

Sonderfarben auf Anfrage.






FRAME WALL

Schreibtisch mit sanft abgerundetem Bugholzrahmen. Der in Eichenfurnier oder grauem Lack erhältliche tiefe Rahmen verleiht der Tafel ein markantes Profil und dient zugleich als Stiftablage. Das Glas ist in allen 24 Standardfarben erhältlich. Durch die Farbe „Soft-150“ in Kombination mit dem grauen Rahmen entsteht eine komplett einfarbige Tafel. Design von HALLEROED und MATTI KLENELL.


Rahmen aus Eiche Natur oder in Grau
FSC Mix: FSC-C170086
24 Standardfarben
Magnetisch
Tiefe ab Wand 50 mm
Gehärtetes eisenarmes Glas
Neu: SILK-GLASS®

Artikelnummer	Name	B x H mm	Gewicht / kg
70820-Farbcode	FRAME Wall, Rahmen Eiche	1000 x 1000 x 50	15
70825-Farbcode	FRAME Wall, Rahmen Eiche	1500 x 1000 x 50	22
70830-Farbcode	FRAME Wall, Rahmen Eiche	2000 x 1000 x 50	29
70820M-Farbcode	FRAME Wall, SILK-GLASS®, Rahmen Eiche	1000 x 1000 x 50	15
70825M-Farbcode	FRAME Wall, SILK-GLASS®, Rahmen Eiche	1500 x 1000 x 50	22
70830M-Farbcode	FRAME Wall, SILK-GLASS®, Rahmen Eiche	2000 x 1000 x 50	29
70880-Farbcode	FRAME Wall, Rahmen Grau (Soft 150)	1000 x 1000 x 50	15
70885-Farbcode	FRAME Wall, Rahmen Grau (Soft 150)	1500 x 1000 x 50	22
70890-Farbcode	FRAME Wall, Rahmen Grau (Soft 150)	2000 x 1000 x 50	29
70880M-Farbcode	FRAME Wall, SILK-GLASS®, Rahmen Grau (Soft 150)	1000 x 1000 x 50	15
70885M-Farbcode	FRAME Wall, SILK-GLASS®, Rahmen Grau (Soft 150)	1500 x 1000 x 50	22
70890M-Farbcode	FRAME Wall, SILK-GLASS®, Rahmen Grau (Soft 150)	2000 x 1000 x 50	29


Sonderfarben auf Anfrage.




1000 x 1000



1500 x 1000



2000 x 1000



Eiche



Soft (150)



Peaceful 360



Frank 540



Shy 120



Lonely 170



Cozy 450



Blossom 690



Lively 460



Loving 760



Calm 320



Gentle 560



Soft 150



Warm 160



Casual 480



Blush 680



Mellow 730




Brave 750



Crisp 350



Fair 550



Pure 130



Lazy 140



Mild 250



Naive 640



Pale 230



Sunny 740




A01


Exklusive Schreibtischplatte mit separatem magnetischem Farbfeld und einer Einfassung aus transparentem Glas. Der Rahmen aus massivem Eichenholz schafft Abstand zwischen Glas und Wand und lässt das Farbfeld scheinbar schweben. Entworfen durch das Stockholmer Designstudio AFTEROOM.

4 Farben
 Massiver Eichenholzrahmen
 FSC Mix: FSC-C170086
 Tiefe ab Wand 50 mm
 Eisenarmes Glas
 Magnethaftend

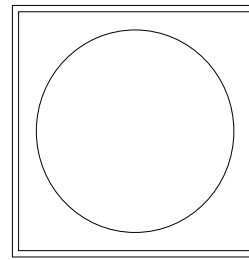
Artikelnummer	Name	B x H mm	Gewicht / kg
82000-Farbcode	A01	700 x 1000 x 50	17
82010-Farbcode	A01	1000 x 1000 x 50	23
82015-Farbcode	A01 Circle	1000 x 1000 x 50	23



700 x 1000
82000




1000 x 1000
82010




1000 x 1000
82015



Eiche



Pure (130)



Soft (150)



Shy (120)



Mellow (730)




MOOD FABRIC WALL

Glastafel mit abgerundeten Ecken und stoffbezogenem Rahmen. Mit vollflächig beschreibbarer Glasoberfläche und in Kombination mit stoffbezogener schallabsorbierender Oberfläche erhältlich. Die Glaselemente lassen sich um separate Akustikmodule ergänzen, um einzigartige multifunktionale Oberflächen zu schaffen. Design von MATTI KLENELL und HALLEROED.

Versteckte Befestigung
Eisenarmes Glas
10 ausgewählte Farbkombinationen
Magnethaftende Schreibfläche
48 mm schallabsorbierende Füllung
FSC Mix: FSC-C170086
Neu: SILK-GLASS®

Artikelnummer	Name	Maße Glas / Stoff B x H mm	Gesamtmaße B x H mm	Gewicht / kg
70701-Stoff-Glas	MOOD FABRIC Wall, komplett Glas	1750 x 1000	1750 x 1000	34
70702-Stoff-Glas	MOOD FABRIC Wall, Glas links	1000 x 1000 / 500 x 1000	1500 x 1000	24
70702Z-Stoff-Glas	MOOD FABRIC Wall, Glas rechts	1000 x 1000 / 500 x 1000	1500 x 1000	24
70703-Stoff-Glas	MOOD FABRIC Wall, Glas links	1250 x 1000 / 500 x 1000	1750 x 1000	30
70703Z-Stoff-Glas	MOOD FABRIC Wall, Glas rechts	1250 x 1000 / 500 x 1000	1750 x 1000	30
70704-Stoff-Glas	MOOD FABRIC Wall, Glas links	1500 x 1000 / 500 x 1000	2000 x 1000	35
70704Z-Stoff-Glas	MOOD FABRIC Wall, Glas rechts	1500 x 1000 / 500 x 1000	2000 x 1000	35
70725-Stoff-Glas	MOOD FABRIC Wall, Glas, Mitte	1500 x 1000 / 500+500 x 1000	2500 x 1000	38
70701M-Stoff-Glas	MOOD FABRIC Wall, SILK-GLASS®, komplett Glas	1750 x 1000	1750 x 1000	34
70702M-Stoff-Glas	MOOD FABRIC Wall, SILK-GLASS®, Glas links	1000 x 1000 / 500 x 1000	1500 x 1000	24
70702MZ-Stoff-Glas	MOOD FABRIC Wall, SILK-GLASS®, Glas rechts	1000 x 1000 / 500 x 1000	1500 x 1000	24
70703M-Stoff-Glas	MOOD FABRIC Wall, SILK-GLASS®, Glas links	1250 x 1000 / 500 x 1000	1750 x 1000	30
70703MZ-Stoff-Glas	MOOD FABRIC Wall, SILK-GLASS®, Glas rechts	1250 x 1000 / 500 x 1000	1750 x 1000	30
70704M-Stoff-Glas	MOOD FABRIC Wall, SILK-GLASS®, Glas links	1500 x 1000 / 500 x 1000	2000 x 1000	35
70704MZ-Stoff-Glas	MOOD FABRIC Wall, SILK-GLASS®, Glas rechts	1500 x 1000 / 500 x 1000	2000 x 1000	35
70725M-Stoff-Glas	MOOD FABRIC Wall, SILK-GLASS®, Glas, Mitte	1500 x 1000 / 500+500 x 1000	2500 x 1000	38



1500 x 1000 x 50
70702Z



1750 x 1000 x 50
70703Z



2000 x 1000 x 50
70704Z



1750 x 1000 x 50
70701



1500 x 1000 x 50
70702




1750 x 1000 x 50
70703



2000 x 1000 x 50
70704



2500 x 1000 x 50
70725




Pure 130
Blazer Lite LTH40



Soft 150
Blazer Lite LTH39



Shy 120
Blazer Lite LTH39



Lazy 140
Synergy LDP32



Cozy 450
Synergy LDP33



Cozy 450
Synergy LDP32



Frank 540
Blazer Lite LTH43




Calm 320
Blazer Lite LTH63



Naive 640
Synergy LDP74



Mellow 730
Synergy LDP45




BLOC


Quadratische Tafeln mit sanft abgerundeten Ecken, die verschiedene Materialien und Funktionen vereinen. Bloc ist als Whiteboard, Pinnwand, Schallabsorber oder Zeitschriftenständer erhältlich. Die Einheit kann separat oder in größeren Kombinationen in Ihren Anwendungen platziert werden. Erhältlich in acht ausgewählten Glas- und Stoffvarianten mit massivem Kork und Bugholzrahmen aus Eiche. Design von MATTI KLENELL und HALLEROED.

Versteckte Befestigung
Eisenarmes Glas
10 ausgewählte Farbkombinationen
Magnethaftende Schreibfläche
48 mm schallabsorbierende Füllung
FSC Mix: FSC-C170086


Artikelnummer	Name	B x H x T mm	Gewicht / kg
70806-Stofffarbe	BLOC Textile, Schallabsorber, stoffbezogen	600 x 600 x 50	4,8
70806-Stofffarbe-Glasfarbe	BLOC Glass, Glastafel, stoffbezogene Seite	600 x 600 x 50	8,7
70806-C	BLOC Cork, Pinnwand, massiver Kork	600 x 600 x 50	7,7
70814-Glasfarbe	BLOC News, Glastafel & Zeitschriftenständer, Eicherahmen	600 x 600 x 50	6,7




Glastafel, stoffbezogene Seite
600 x 600 x 50
70806-stoff-glas




Schallabsorber, stoffbezogen
600 x 600 x 50
70806-stoff



Pinnwand, massiver Kork
600 x 600 x 50
70806-C



Glastafel, Zeitschriftenständer
600 x 600 x 50
70814-glas




Pure 130
Blazer Lite LTH40



Soft 150
Blazer Lite LTH39



Shy 120
Blazer Lite LTH39



Lazy 140
Synergy LDP32



Cozy 450
Synergy LDP33



Cozy 450
Synergy LDP32



Frank 540
Blazer Lite LTH43



Calm 320
Blazer Lite LTH63



Naive 640
Synergy LDP74



Mellow 730
Synergy LDP45

Zubehör

Etwas Magisches passiert zwischen dem Kopf und Fingern an einem Marker.
Bewahre es auf. Immer griffbereit fürs Schreiben und Löschen, Visualisieren
und Verwerfen.




STARTSET


Startset enthält vier Stifte, fünf Magnete, eine Sprühflasche für die Reinigung mit Wasser, einen Tafelwischer, drei Ersatz-Pads, ein Mikrofaser Tuch und vier magnetische Einzelstifthalter.

- 4 Filzstifte (Tinte schwarz)
- 4 Stifthalter
- 1 Tafelwischer + 3 Ersatz-Pads
- 5 Magnete
- 1 Sprühflasche für Wasser
- 1 magnetischer Flaschenhalter
- 1 Mikrofaser Tuch

Artikelnummer	Name	Gewicht / kg
40445	StartSet schwarz	0,5
40446	StartSet grau	0,5



40445



40446



BOWL WERKZEUGKASTEN


Nützliche und praktische Schreibtischverwahrung für Whiteboard-Stifte und andere Büroartikel. Erhältlich in 4 ausgewählten Farben mit glatter gummibeschichteter Oberfläche. Design von HALLEROED.

Earth (rot)
Fog (grau)
Moss (grün)
Night (schwarz)

Artikelnummer	Name	B x H mm	Gewicht / kg
40481	BOWL, Earth (rot)	150 x 150	0,6
40482	BOWL, Fog (grau)	150 x 150	0,6
40484	BOWL, Night (schwarz)	150 x 150	0,6



Earth



Fog



Night

CUP

Praktischer magnetischer Stiftehalter für bis zu 4 Whiteboard-Markern. Geeignet für alle unsere Glas- und Whiteboard-Flächen. Erhältlich in 3 ausgewählten Farben mit glatter gummibeschichteter Oberfläche. Design von HALLEROED.

Earth (rot)
Fog (grau)
Night (schwarz)

Artikelnummer	Name	B x H x T mm	Gewicht / kg
40491	CUP, Earth (rot)	135 x 70 x 60	0,1
40492	CUP, Fog (grau)	135 x 70 x 60	0,1
40494	CUP, Night (schwarz)	135 x 70 x 60	0,1



Earth



Fog



Night

MOOD BOX

Elegante und clevere Aufbewahrung für Stifte, Tafelwischer, Reinigungsmittel, Fernbedienung etc. Schwarzes Aluminiumgehäuse mit Glasfront in unseren 24 Farben. Durch die beiden herausnehmbaren Innenwände lässt sich der Aufbewahrungsbereich nach Bedarf etwas anpassen. Design von HALLEROED.

Eisenarmes Glas
Glasfront in 24 Farben

Artikelnummer	Name	B x H x T mm	Gewicht / kg
11545-Farbcode	MOOD BOX, schwarz mit Glasfront Mood Farben	410 x 220 x 66	4,6
12545-Farbcode	MOOD BOX, poliert mit Glasfront Mood Farben	410 x 220 x 66	4,6

Farbübersicht auf Seite 99



MOOD POCKET

Eine ansprechende Aufbewahrungslösung für Stifte und Tafelwischer. Mood Pocket hat eine Glasfront, die in all unseren 24 Farben erhältlich ist. Der magnetische Tafelwischer ist versteckt und mit einem einfachen Klick zu entnehmen. Gehäuse aus weißem Aluminium. Design von HALLEROED.

Glasfront in 24 Farben
Eisenarmes Glas
1 Tafelwischer + 3 Ersatz-Pads
3 Filzstifte in Schwarz

Artikelnummer	Name	B x H mm	Gewicht / kg
40205-V-Farbcode	MOOD POCKET, weiß, Glasfront, inkl. 1 Reiniger, 3 Stifte schwarz	160 x 200	1,4

Farbübersicht auf Seite 99



AIR POCKET

Stilvolle Aufbewahrung für Stifte und Tafelwischer. Air Pocket hat ein diskretes und ansprechendes Design, das zu unserem gesamten Tafelsortiment passt. Der magnetische Tafelwischer ist versteckt und mit einem einfachen Klick zu erreichen. In weißem oder schwarzem Aluminium erhältlich. Design von HALLEROED.

1 Tafelwischer + 3 Ersatz-Filz pads
3 Filzstifte in Schwarz

Artikelnummer	Name	B x H mm	Gewicht / kg
40205-S	AIR POCKET, schwarz, inkl. 1 Reiniger, 3 Stifte schwarz	160 x 200 x 34	1,1
40205-V	AIR POCKET, weiß, inkl. 1 Reiniger, 3 Stifte schwarz	160 x 200 x 34	1,1



STARTSET BIRKE/KORK

Startset aus Birke, Kork und dunklem Kork. StartSet enthält vier Stifte, fünf Magnete, eine Sprühflasche für die Reinigung mit Wasser, einen Tafelwischer, fünf Pads, ein Mikrofasertuch und vier magnetische Einzelstifthalter. Design von MATTI KLENELL.

4 Filzstifte (Tinte schwarz)
4 Stifthalter
1 Tafelwischer + 5 Ersatz-Pads
5 Magnete
1 Sprühflasche für Wasser
1 Mikrofasertuch

Artikelnummer	Name	Gewicht / kg
40245-B	Startset Birke, extra starke Magnete	0,4
40245-C	Startset Kork, extra starke Magnete	0,4
40245-SC	Startset Kork dunkel, extra starke Magnete	0,4



WHITEBOARD STIFTE & STIFTHALTER

Artikelnummer	Name	Gewicht / kg
40290	Whiteboard Stifte, schwarz, 4 St./Pack (Tinte schwarz, rot, grün & blau)	0,1
40294	Whiteboard Stifte, schwarz, 4 St./Pack (Tinte schwarz)	0,1
40293	Whiteboard Stifte, grau, 4 St./Pack (Tinte schwarz)	0,1
40264	Whiteboard Stifte, 4 St./Pack (Leuchtfarben: grün, pink, gelb, orange)	0,1
40263	Whiteboard Stift weiß (für dunkle Flächen)	0,1
40278	Magnetische Stifthalter schwarz, 4 St./Pack, für Whiteboards und Glasboards	0,1
40279	Magnetische Stifthalter grau, 4 Filzstifte geeignet für White- und Glasboards	0,1
40052	Hagoromo Fulltouch Kreide, 1 Box (12 Stück), weiß	0,2

BOARDREINIGER & ERSATZREINIGSTÜCHER

Artikelnummer	Name	Gewicht / kg
40459	Boardreiniger, schwarz, magnetisch	0,1
40458	Boardreiniger, grau, magnetisch	0,5
40460	Ersatzreinigungstücher für Boardreiniger 40459/40458, 10 St./Pack	0,1
40360	Ersatzreinigungstücher für Boardreiniger 40359, 5 St./Pack	0,1
40262	Mikrofasertücher (5 St./Pack)	0,1
40444	Flaschenhalter, schwarz, magnetisch	0,1
40350	Wassersprühflasche schwarz 0,25l	0,3



STIFTABLAGE AIR WHITEBOARD & MOOD GLASTAFEL

Artikelnummer	Name	B mm	Gewicht / kg
1215T	Stiftablage, Plexiglas transparent, 200 mm	200	0,1
1215S	Stiftablage, Plexiglas schwarz, 200 mm	200	0,1
1215V	Stiftablage, Plexiglas weiß, 200 mm	200	0,1
1216T	Stiftablage, Plexiglas transparent, 500 mm	500	0,2
1216S	Stiftablage, Plexiglas schwarz, 500 mm	500	0,2
1216V	Stiftablage, Plexiglas weiß, 500 mm	500	0,2
1218-B	Stiftablage, aus Birkenholz natur, 200 mm	200	0,1

MAGNETE

Artikelnummer	Name	Gewicht / kg
40442	Magnete, stark, schwarz, 10 St.	0,4
40443	Magnete, stark, grau, 10 St.	0,4
40242C	Magnete, stark, Kork, 5 St.	0,1
40242SC	Magnete, stark, dunkler Kork, 5 St.	0,1
40242B	Magnete, stark, Birke, 5 St.	0,1
40042K	Magnete, stark, glanzpoliert, 5 St.	0,4

Mobile Schreibtafeln

Der Butler in unseren sich rasch verändernden Büros. Im Zeitalter ständig neuer Digitalbilder ein Symbol für Langlebigkeit und Unverwechselbarkeit.




UNIT

Mobile Raumteiler, die für Rückzugsorte und Ruhe in offenen Bürostrukturen sorgen. Beide Seiten lassen sich durch eine große Auswahl an Glas- und Stoffflächen individuell gestalten. So bietet UNIT unendliche Möglichkeiten – von der kreativen Fläche zum Schreiben, Auswischen und Anheften bis hin zum erstklassigen Schallabsorber. Dank der ausklappbaren Rollen immer beweglich und bereit, Ruheinseln zu schaffen. Design von HALLEROED.


Glas oder mattes Glas in 24 Farben
 Preisgruppe A, Fiji, Cara
 Preisgruppe B, Blazer Lite, Cura Screen
 Preisgruppe C, Remix Screen
 3 Rahmenfarben
 Akustikmaterial der Klasse A
 FSC Mix: FSC-C170086
 EPD (EPD International): S-P-05336

Artikelnummer	Name	Farbe	B x H x T mm	Gewicht / kg
5001-Stoff	UNIT, Stoff/Stoff	Perlweiß	1800 x 1255 x 165	53 kg
5001-Stoff-Glas	UNIT, Stoff/Glas	Perlweiß	1800 x 1255 x 165	67 kg
5001M-Stoff-Glas	UNIT, Stoff/Glas, SILK-GLASS®	Perlweiß	1800 x 1255 x 165	67 kg
5004-Stoff	UNIT, Stoff/Stoff	Hellgrau	1800 x 1255 x 165	53 kg
5004-Stoff-Glas	UNIT, Stoff/Glas	Hellgrau	1800 x 1255 x 165	67 kg
5004M-Stoff-Glas	UNIT, Stoff/Glas, SILK-GLASS®	Hellgrau	1800 x 1255 x 165	67 kg
5002-Stoff	UNIT, Stoff/Stoff	Umbragrau	1800 x 1255 x 165	53 kg
5002-Stoff-Glas	UNIT, Stoff/Glas	Umbragrau	1800 x 1255 x 165	67 kg
5002M-Stoff-Glas	UNIT, Stoff/Glas, SILK-GLASS®	Umbragrau	1800 x 1255 x 165	67 kg
6001-Stoff	UNIT, Stoff/Stoff	Perlweiß	1200 x 1855 x 165	53 kg
6001-Stoff-Glas	UNIT, Stoff/Glas	Perlweiß	1200 x 1855 x 165	67 kg
6001M-Stoff-Glas	UNIT, Stoff/Glas, SILK-GLASS®	Perlweiß	1200 x 1855 x 165	67 kg
6004-Stoff	UNIT, Stoff/Stoff	Hellgrau	1200 x 1855 x 165	53 kg
6004-Stoff-Glas	UNIT, Stoff/Glas	Hellgrau	1200 x 1855 x 165	67 kg
6004M-Stoff-Glas	UNIT, Stoff/Glas, SILK-GLASS®	Hellgrau	1200 x 1855 x 165	67 kg
6002-Stoff	UNIT, Stoff/Stoff	Umbragrau	1200 x 1855 x 165	53 kg
6002-Stoff-Glas	UNIT, Stoff/Glas	Umbragrau	1200 x 1855 x 165	67 kg
6002M-Stoff-Glas	UNIT, Stoff/Glas, SILK-GLASS®	Umbragrau	1200 x 1855 x 165	67 kg
5128	UNIT Fuß, paar, mit ausklappbaren Rädern (separat bestellen)	Perlweiß		5 kg
5428	UNIT Fuß, paar, mit ausklappbaren Rädern (separat bestellen)	Hellgrau		5 kg
5228	UNIT Fuß, paar, mit ausklappbaren Rädern (separat bestellen)	Umbragrâ		5 kg
8028	UNIT Fuß, paar, mit ausklappbaren Rädern (separat bestellen)	Eiche		3 kg


Stoff/Glas: 48 mm schallabsorbierende Füllung. Stoff/Stoff: 96 mm schallabsorbierende Füllung. Sonderfarben auf Anfrage.



1800 x 1255 x 165



1200 x 1855 x 165




Perlweiß



Hellgrau



Umbragrau



Eiche

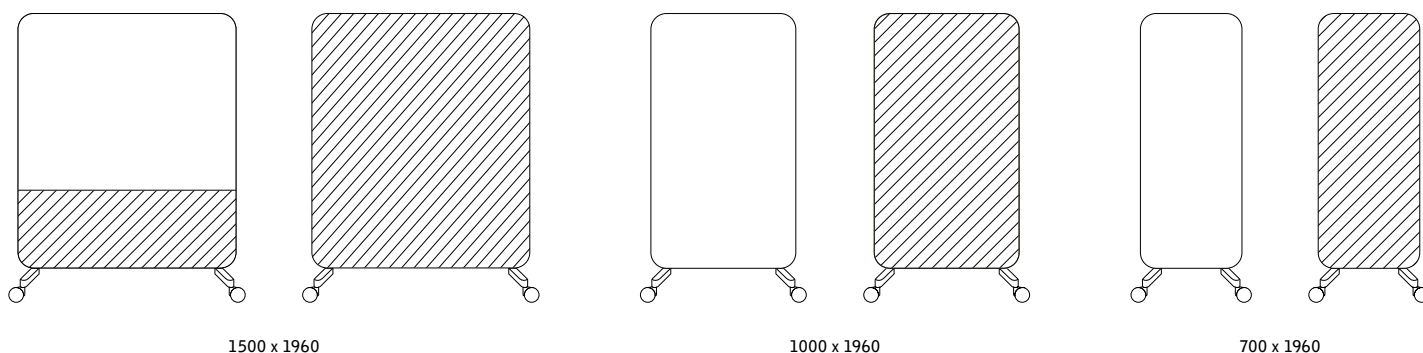


MOOD FABRIC MOBILE

Mobile Schreibtischplatte aus Glas mit Stoffbezug auf der schallabsorbierenden Die beiden kleineren Tafelmodelle sind mit vollständiger Glasfront und als größeres Modell mit der Vorderseite aus Glas und schallabsorbierender Rückseite erhältlich. Beide Modelle haben eine schallabsorbierende Füllung und Stoffbezug auf der Rückseite. Zur Auswahl stehen mehrere ausgewählte Farbkombinationen. Die Füße sind in Schwarz oder Grau mit passenden Laufrollen oder aus massiver Eiche mit schwarzen Laufrollen erhältlich. Füße müssen separat bestellt werden. Design MATTI KLENELL und HALLEROED.

10 Farbkombinationen
Magnetische Schreibfläche
Gehärtetes eisenarmes Glas
Füße in Grau, Schwarz, Eiche
45 mm schallabsorbierende Füllung
FSC Mix: FSC-C170086
EPD (EPD International): S-P-04947
Neu: SILK-GLASS®

Artikelnummer	Name	B x H mm	Gewicht / kg
70507-Stofffarbe-Glasfarbe	MOOD FABRIC Mobile (Füße/Rollen separat bestellen)	700 x 1960	24
70501-Stofffarbe-Glasfarbe	MOOD FABRIC Mobile (Füße/Rollen separat bestellen)	1000 x 1960	35
70504-Stofffarbe-Glasfarbe	MOOD FABRIC Mobile (Füße/Rollen separat bestellen)	1500 x 1960	41
70507M-Stofffarbe-Glasfarbe	MOOD FABRIC Mobile, SILK-GLASS® (Füße/Rollen separat bestellen)	700 x 1960	
70501M-Stofffarbe-Glasfarbe	MOOD FABRIC Mobile, SILK-GLASS® (Füße/Rollen separat bestellen)	1000 x 1960	
70504M-Stofffarbe-Glasfarbe	MOOD FABRIC Mobile, SILK-GLASS® (Füße/Rollen separat bestellen)	1500 x 1960	
1755	MOOD FABRIC Füße/ Rollen Grau		3,9
1755-S	MOOD FABRIC Füße/ Rollen Schwarz		3,9
8755	MOOD FABRIC Fuß Eiche, Rollen Schwarz		4,6



1755



1755-S



8755




FRAME MOBILE

Mobile zweiseitige Schreibtischplatte aus Glas mit Buchholzrahmen. Der Rahmen verleiht der Schreibfläche eine markante Begrenzung und dient zugleich als Griff beim Verschieben der Tafel. Frame Mobile ist in zwei Basismodellen verfügbar: mit grauen Füßen/Laufrollen und passendem grauem Rahmen oder mit Füßen aus massiver Eiche und Eichenholzrahmen. Das Glas ist in allen 24 Standardfarben erhältlich. Durch die Glasfarbe „Soft-150“ in Kombination mit grauen Füßen und grauem Rahmen entsteht eine komplett einfarbige Tafel. Das Design von Frame Mobile stammt von HALLEROED und MATTI KLENELL.

Rahmen und Füße in Grau oder Eiche
 FSC Mix: FSC-C170086
 Glas in 24 Standardfarben
 Magnetische Schreibfläche
 Eisenarmes Glas
 EPD (EPD International): S-P-05338
 Neu: SILK-GLASS®

Artikelnummer	Name	B x H x T mm	Gewicht / kg
70920-Farbcode	FRAME Mobile, Rahmen & Füße Eiche,Rollen	750 x 1960	46
70910-Farbcode	FRAME Mobile, Rahmen & Füße Eiche,Rollen	1200x1960	71
70920M-Farbcode	FRAME Mobile, SILK-GLASS®, Rahmen & Füße Eiche,Rollen	750 x 1960	46
70910M-Farbcode	FRAME Mobile, SILK-GLASS®, Rahmen & Füße Eiche,Rollen	1200x1960	71
70925-Farbcode	FRAME Mobile, Rahmen grau, Füße & Rollen (Soft 150)	750 x 1960	46
70915-Farbcode	FRAME Mobile, Rahmen grau, Füße & Rollen (Soft 150)	1200x1960	71
70925M-Farbcode	FRAME Mobile, SILK-GLASS®, Rahmen grau, Füße & Rollen (Soft 150)	750 x 1960	46
70915M-Farbcode	FRAME Mobile, SILK-GLASS®, Rahmen grau, Füße & Rollen (Soft 150)	1200x1960	71



1200 x 1960



750 x 1960



70915/70925



70910/70920






WOOD MOBILE WHITEBOARD


Diese mobile Schreiftafel ist aus massiver Eiche gefertigt und verfügt über eine kontrastfarbene, frisch weiße, emaillierte Schreiboberfläche aus Stahl. Die klare Linienführung und Liebe zum Detail machen dieses Möbelstück zu einer edlen Ergänzung für jedes professionelle Umfeld. Design von HALLEROED.

Rückseite mit Eichenfurnier
Magnethaftender emaillierter Stahl
Cradle to Cradle-zertifizierte Schreibfläche
30 Jahre Garantie auf die Schreibfläche
Flipcharthaken inklusive
EPD (EPD International): S-P-06989


Artikelnummer	Name	B x H x T mm	Gewicht / kg
81095	WOOD Mobile	708 x 1960 x 540	24
81027	WOOD Mobile	1508 x 1960 x 540	37



1508 x 1960 x 540
81027



708 x 1960 x 540
81095



Eiche



MONO MOBILE GLASTAFEL

Mobile Glastafel mit klaren Linien und einfarbiger Gestaltung in Weiß, zwei Grautönen oder sanftem Gelb. Mono ist mit einer Schreibfläche aus klassischem Glas oder mattem SILK-GLASS® erhältlich. Stilvolles Accessoire für das moderne Büro. Design von HALLEROED.

Gehärtetes eisenarmes Glas
4 einfarbige Farbvarianten
Magnetische Schreibfläche
Flipcharthaken inklusive

Artikelnummer	Name	B x H mm	Gewicht / kg
91095-130	MONO Pure	707 x 1960	25
91095-120	MONO Shy	707 x 1960	24
91095-150	MONO Soft	707 x 1960	24
91095-730	MONO Mellow	707 x 1960	24
91027-130	MONO Pure	1507 x 1960	40
91027-120	MONO Shy	1507 x 1960	40
91027-150	MONO Soft	1507 x 1960	41
91027-730	MONO Mellow	1507 x 1960	41
91095M-130	MONO, SILK-GLASS® (Glas matt) Pure	707 x 1960	25
91095M-120	MONO, SILK-GLASS® (Glas matt) Shy	707 x 1960	24
91095M-150	MONO, SILK-GLASS® (Glas matt) Soft	707 x 1960	24
91095M-730	MONO, SILK-GLASS® (Glas matt) Mellow	707 x 1960	24
91027M-130	MONO, SILK-GLASS® (Glas matt) Pure	1507 x 1960	40
91027M-120	MONO, SILK-GLASS® (Glas matt) Shy	1507 x 1960	40
91027M-150	MONO, SILK-GLASS® (Glas matt) Soft	1507 x 1960	41
91027M-730	MONO, SILK-GLASS® (Glas matt) Mellow	1507 x 1960	41



1507 x 1960 x 500



707 x 1960 x 500



Pure (130)



Soft (150)



Shy (120)



Mellow (730)




MOOD MOBILE & FLOW MOBILE


Mobile Schreibtischplatte aus gehärtetem Glas – in zwei Varianten verfügbar: rechteckige Form mit geraden Ecken und abgerundete Form. Eisenarmes Glas garantiert eine brillante Wiedergabe aller verfügbaren Farben. Füße, Säule und Papierhaken aus poliertem Aluminium gefertigt. Design von HALLEROED.

Eisenarmes Glas
24 Farben
Magnethaftend

Artikelnummer	Name	B x H x T mm	Gewicht / kg
12475-Farbcode	MOOD mobile, Mood Farben, inkl. Flipchart-Haken	650 x 1960 x 500	21
12675-Farbcode	FLOW mobile, Mood Farben, inkl. Flipchart-Haken	650 x 1960 x 500	21
1369	Flipchart-Haken, Glanzpoliert, (Paar)		0,5



650 x 1960
12475



650 x 1960
12675



Peaceful 360



Frank 540



Shy 120



Lonely 170



Cozy 450



Blossom 690



Lively 460



Loving 760



Calm 320



Gentle 560



Soft 150



Warm 160



Casual 480



Blush 680



Mellow 730




Brave 750



Crisp 350



Fair 550



Pure 130



Lazy 140



Mild 250



Naive 640



Pale 230



Sunny 740




M3 DOPPELSEITIGES MOBILES WHITEBOARD


M3 Mobile ist ein doppelseitiges mobiles Whiteboard mit emaillierter magnethaftender Schreibfläche. Ein- oder zweibeiniges Gestell aus poliertem Aluminium, an die Standfüße oder Rollen montiert werden, um die Tafel leicht bewegen zu können. Rahmen in schwarz oder Aluminium natur eloxiert erhältlich. Design von HALLEROED.

Magnethaftender emaillierter Stahl
Cradle to Cradle-zertifizierte Schreibfläche
30 Jahre Garantie auf die Schreibfläche

Artikelnummer	Name	B x H mm	Gewicht / kg
12495	M3 Flip Chart Easel Mobile, mit Flipchart-Halter	725 x 1960	28
12455	M3 Mobile, Alurahmen	1505 x 1960	45
12429	M3 Flipchart Klemmhalter Alu natur		0,8



1505 x 1960 x 500



725 x 1960 x 500




ONE FLIPCHART

ONE Flipchart ist ein klassisches Flipchart mit drei Beinen in einer modernen Ausführung. Abgerundete Beine und ein hervorgehobener Rahmen verleihen dem Flipchart eine weiche und stilvolle Optik. Emaillierte magnethaftende Schreibfläche und verstellbare Papierhaken. In schwarz oder weiß. Design von HALLEROED.

Magnethaftender emaillierter Stahl
Cradle to Cradle-zertifizierte Schreibfläche
30 Jahre Garantie auf die Schreibfläche
Flipchartaken inklusive
FSC Mix: FSC-C170086

Artikelnummer	Name	B x H x T mm	Gewicht / kg
91090V	ONE Flip Chart Easel, weiß	707 x 1960 x 650 (707 x 1207)	26
91090S	ONE Flip Chart Easel, schwarz	707 x 1960 x 650 (707 x 1207)	26



707 x 1960 x 650




ONE MOBILE WHITEBOARD


Mobiles Whiteboard mit emailierter magnethaftender Schreibfläche. Der schwarze oder weiße Aluminiumrahmen stellt eine deutliche Begrenzung der Schreibfläche dar. ONE mobile Schreibtafeln eignen sich perfekt für unkonventionelle Räume und spontane Sitzungen. Vier weiße oder schwarze Rollen, davon zwei feststellbar. Gestell und Rückseite in derselben Farbe wie der Rahmen. Design von HALLEROED.

Magnethaftender emailierter Stahl
Cradle to Cradle-zertifizierte Schreibfläche
30 Jahre Garantie auf die Schreibfläche
Flipcharthaken inklusive
FSC Mix: FSC-C170086
EPD (EPD International): S-P-06988

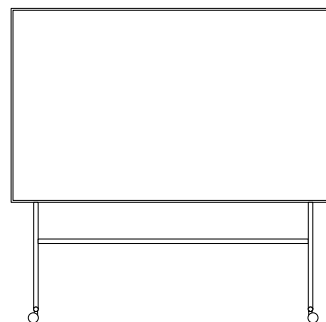
Artikelnummer	Name	B x H x T mm	Gewicht / kg
91095V	ONE Mobile, weiß	707 x 1960 x 500 (707 x 1207)	25
91095S	ONE Mobile, schwarz	707 x 1960 x 500 (707 x 1207)	25
91027V	ONE Mobile, weiß	1507 x 1960 x 500 (1507 x 1207)	40
91027S	ONE Mobile, schwarz	1507 x 1960 x 500 (1507 x 1207)	40
91028V	ONE Mobile, weiß	2007 x 1960 x 500 (2007 x 1207)	49
91028S	ONE Mobile, schwarz	2007 x 1960 x 500 (2007 x 1207)	49




707 x 1960 x 500



1507 x 1960 x 500



2007 x 1960 x 500




ONE DOPPELSEITIGES MOBILES WHITEBOARD


Doppelseitiges mobiles Whiteboard mit emaillierter magnethaftender Schreibfläche. Mit seinen runden Beinen und dem hervorgehobenen Rahmen erweckt ONE einen weichen und stilvollen Eindruck. ONE Schreibtafeln eignen sich perfekt für unkonventionelle Räume und spontane Sitzungen. Vier weiße oder schwarze Rollen, davon zwei feststellbar. Design von HALLEROED.

Magnethaftender emaillierter Stahl
Cradle to Cradle-zertifizierte Schreibfläche
30 Jahre Garantie auf die Schreibfläche
Flipchartstaken inklusive
FSC Mix: FSC-C170086

Artikelnummer	Name	B x H x T mm	Gewicht / kg
91043V	ONE Mobile, weiß, zweiseitig nutzbar	1567 x 1960 x 500 (1507 x 1207)	40
91043S	ONE Mobile, schwarz, zweiseitig nutzbar	1567 x 1960 x 500 (1507 x 1207)	40
91044V	ONE Mobile, weiß, zweiseitig nutzbar	2067 x 1960 x 500 (2007 x 1207)	50
91044S	ONE Mobile, schwarz, zweiseitig nutzbar	2067 x 1960 x 500 (2007 x 1207)	50



1567 x 1960 x 500



2067 x 1960 x 500



Boarder Floor Stand Combi



Boarder Mobile drehbar

BOARDER FLOOR STAND COMBI

Lackiertes Gestell mit zwei feststellbaren Rollen. Höhe inklusive Platte 1960 mm und Tiefe 655 mm. Das Gestell passt zu unserem Boarder Whiteboard mit einer Höhe von 1205 mm. Wir empfehlen eine Tafelbreite zwischen 1000- und 2500-mm.

Artikelnummer	Name	B x H mm	Gewicht / kg
41413	BOARDER Floor Stand Combi, Grau		16
41419	BOARDER Floor Stand Combi, Weiß		16

Artikelnummer	Name	Breite der Stiftablage in mm	B x H mm	Gewicht / kg
27826	BOARDER Whiteboard, Aluminiumrahmen	950	1005 x 1205	13
27827	BOARDER Whiteboard, Aluminiumrahmen	1450	1505 x 1205	20
27835	BOARDER Whiteboard, Aluminiumrahmen	1750	1805 x 1205	23
27828	BOARDER Whiteboard, Aluminiumrahmen	1950	2005 x 1205	26
27829	BOARDER Whiteboard, Aluminiumrahmen	2450	2505 x 1205	32

28826	BOARDER Whiteboard, Aluminiumrahmen weiß	950	1005 x 1205	13
28827	BOARDER Whiteboard, Aluminiumrahmen weiß	1450	1505 x 1205	20
28835	BOARDER Whiteboard, Aluminiumrahmen weiß	1750	1805 x 1205	23
28828	BOARDER Whiteboard, Aluminiumrahmen weiß	1950	2005 x 1205	26
28829	BOARDER Whiteboard, Aluminiumrahmen weiß	2450	2505 x 1205	32

Mehrpreis für Whiteboard-Fläche in matt, semi-matt oder farbig: + 35 %

BOARDER MOBILE DREHBAR

Wendeschreibtafel mit weißem oder natur eloxiertem Aluminiumrahmen mit weißen oder grauen Kunststoffecken. Gestell lichtgrau mit vier Rollen, davon zwei feststellbar. Der Mittelträger dient gleichzeitig als Stiftablage. Höhe 1960 mm.

Magnethaftender emaillierter Stahl
Cradle to Cradle-zertifizierte Schreibfläche
30 Jahre Garantie auf die Schreibfläche
FSC Mix: FSC-C170086

Artikelnummer	Name	B x H mm	Gewicht / kg
28842KPL	BOARDER Wendeschreibtafel, Stahl emailliert, inklusive Gestell.	1075 x 1960 x 655 (1015 x 1215)	29
28843KPL	BOARDER Wendeschreibtafel, Stahl emailliert, inklusive Gestell.	1575 x 1960 x 655 (1515 x 1215)	38
28844KPL	BOARDER Wendeschreibtafel, Stahl emailliert, inklusive Gestell.	2075 x 1960 x 655 (2015 x 1215)	48

Mehrpreis für Whiteboard-Fläche in matt, semi-matt oder farbig: + 35 %

Trennwände und Schallabsorber

Räume in Räumen. Schaffe Dir in dem Durcheinander und der Hektik des modernen Bürolebens Ruheinseln und ein Stück Privatsphäre.



EDGE STELLWÄNDE

Eine moderne Stellwand mit klarem Design und schallabsorbierenden Eigenschaften. Randleisten aus Gummi in sieben Farben, verstellbare Füße in vielen verschiedenen Ausführungen und vier verschiedene Standardstoffe bieten eine breite Auswahl. Die Wände sind mit 40 mm recyceltem Polyester gefüllt, welches Geräusche effektiv absorbiert und ein harmonischeres Umfeld erschafft. Durch die eingebauten Magnete lassen sich die Wände problemlos verbinden und leicht verstellen. Design von HALLEROED.

Eingebaute Magnetverbindungen
 40 mm schallabsorbierende Füllung
 Preisgruppe A, Fiji, Cara
 Preisgruppe B, Blazer Lite, Cura Screen
 Preisgruppe C, Remix Screen
 7 Leistenfarben
 FSC Mix: FSC-C170086
 EPD (EPD International): S-P-05337

Artikelnummer	Name	B x H x T mm	Gewicht / kg
	Höhe 1350 mm		
75305-Gummileistenfarbe-Stofffarbe	EDGE Stellwand	800 x 1350 x 40	8,1
75306-Gummileistenfarbe-Stofffarbe	EDGE Stellwand	1000 x 1350 x 40	9,1
75307-Gummileistenfarbe-Stofffarbe	EDGE Stellwand	1200 x 1350 x 40	10
	Höhe 1500 mm		
75300-Gummileistenfarbe-Stofffarbe	EDGE Stellwand	800 x 1500 x 40	10
75301-Gummileistenfarbe-Stofffarbe	EDGE Stellwand	1000 x 1500 x 40	11
75302-Gummileistenfarbe-Stofffarbe	EDGE Stellwand	1200 x 1500 x 40	12
	Höhe 1650 mm		
75310-Gummileistenfarbe-Stofffarbe	EDGE Stellwand	800 x 1650 x 40	11
75311-Gummileistenfarbe-Stofffarbe	EDGE Stellwand	1000 x 1650 x 40	12
75312-Gummileistenfarbe-Stofffarbe	EDGE Stellwand	1200 x 1650 x 40	13
	Höhe 1800 mm		
75309-Gummileistenfarbe-Stofffarbe	EDGE Stellwand	800 x 1800 x 40	12
75313-Gummileistenfarbe-Stofffarbe	EDGE Stellwand	1000 x 1800 x 40	13
75314-Gummileistenfarbe-Stofffarbe	EDGE Stellwand	1200 x 1800 x 40	14



EDGE TISCHTRENNWÄNDE

Tischtrennwand mit klarem Design und schallabsorbierenden Eigenschaften. In vielen verschiedenen Größen zur Montage hinter oder auf dem Tisch verfügbar. Randleiste aus Gummi in sieben Farbalternativen und fünf Standardstoffe. Design von HALLEROED.

30 mm schallabsorbierende Füllung
 Preisgruppe A, Fiji, Cara
 Preisgruppe B, Blazer Lite, Cura Screen
 Preisgruppe C, Remix Screen
 7 Leistenfarben
 FSC Mix: FSC-C170086
 EPD (EPD International): S-P-05337

Artikelnummer	Name	B x H x T mm	Gewicht / kg
	Auf, Höhe 400 mm		
75320-Gummileistenfarbe-Stofffarbe	EDGE Tischtrennwände, Auf	800 x 400 x 30	3,3
75321-Gummileistenfarbe-Stofffarbe	EDGE Tischtrennwände, Auf	1000 x 400 x 30	3,9
75322-Gummileistenfarbe-Stofffarbe	EDGE Tischtrennwände, Auf	1200 x 400 x 30	4,7
75323-Gummileistenfarbe-Stofffarbe	EDGE Tischtrennwände, Auf	1400 x 400 x 30	5,3
75324-Gummileistenfarbe-Stofffarbe	EDGE Tischtrennwände, Auf	1600 x 400 x 30	5,9
75325-Gummileistenfarbe-Stofffarbe	EDGE Tischtrennwände, Auf	1800 x 400 x 30	6,5
75326-Gummileistenfarbe-Stofffarbe	EDGE Tischtrennwände, Auf	2000 x 400 x 30	7,1
	Hintertischwand, Höhe 700 mm		
75340-Gummileistenfarbe-Stofffarbe	EDGE Tischtrennwände, Hinter	800 x 700 x 30	4,0
75341-Gummileistenfarbe-Stofffarbe	EDGE Tischtrennwände, Hinter	1000 x 700 x 30	4,6
75342-Gummileistenfarbe-Stofffarbe	EDGE Tischtrennwände, Hinter	1200 x 700 x 30	6,0
75343-Gummileistenfarbe-Stofffarbe	EDGE Tischtrennwände, Hinter	1400 x 700 x 30	6,6
75344-Gummileistenfarbe-Stofffarbe	EDGE Tischtrennwände, Hinter	1600 x 700 x 30	7,2
75345-Gummileistenfarbe-Stofffarbe	EDGE Tischtrennwände, Hinter	1800 x 700 x 30	7,9
75346-Gummileistenfarbe-Stofffarbe	EDGE Tischtrennwände, Hinter	2000 x 700 x 30	8,5

FÜSSE



Blade T-Fuß:
Schwarz, 1235S
Grau, 1235G



Arc T-Fuß:
Schwarz, 1234S
Grau, 1234G




Rundfuß:
Schwarz, 1237S
Grau, 1237G



Blade T-Fuß auf Rollen
Schwarz, 1235S-hjul
Grau, 1235G-hjul


Artikelnummer	Name	Grösse mm	Gewicht / kg
1234S	ARC T-Fuß, schwarz, höhenstellbar	360	0,6
1234G	ARC T-Fuß, grau, höhenstellbar	360	0,6
1235S	BLADE T-Fuß, schwarz, höhenstellbar	415	0,7
1235G	BLADE T-Fuß, grau, höhenstellbar	415	0,7
1235S-hjul	BLADE T-Fuß auf Rollen, schwarz, höhenstellbar	415	1,0
1235G-hjul	BLADE T-Fuß auf Rollen, grau, höhenstellbar	415	1,0
1236S	Tube U-Fuß, schwarz (Höhe 11cm)	315	1,0
1236G	Tube U-Fuß, grau (Höhe 11cm)	315	1,0
1237S	Rundfuß, schwarz, höhenstellbar	Ø 45	0,3
1237G	Rundfuß, grau, höhenstellbar	Ø 45	0,3

VERKETTUNG




Magnet und Fußbefestigung

1268S




Magnet und Fußbefestigung

1268S-L



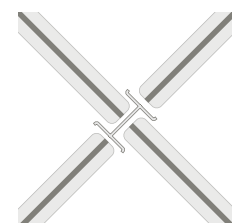
Magnet und Fußbefestigung

1268S-Y



Magnet und Fußbefestigung

1268S-T



Magnet und Fußbefestigung

1268S-X

Artikelnummer	Name	Gewicht / kg
1268S	Linear-Verbinder, zur Verkettung von 2 Stellwänden	0,5
1268S-L	90°-Verbinder, zur Verkettung von 2 Stellwänden	0,5
1268S-Y	120°-Verbinder, zur Verkettung von 3 Stellwänden	0,5
1268S-T	90°-T-Verbinder, zur Verkettung von 3 Stellwänden	0,5
1268S-X	90°-Verbinder, zur Verkettung von 4 Stellwänden	0,5


EDGE TISCHTRENNWÄNDE TISCHKLEMMEN



75420S-F




75420S-T



75402-S


Artikelnummer	Name	Gewicht / kg
75420S-T	Tischklammen zur Auf-Tisch-Montage, schwarz, Paar (Tischplattenstärke 16-35mm)	0,1
75420G-T	Tischklammen zur Auf-Tisch-Montage, grau, Paar (Tischplattenstärke 16-35mm)	0,1
75420S-F	Tischklammen zur Hinter-Tisch-Montage, schwarz, Paar (Tischplattenstärke 16-35mm)	0,1
75420G-F	Tischklammen zur Hinter-Tisch-Montage, grau, Paar (Tischplattenstärke 16-35mm)	0,1
75412-DOLD	L-Tischklemme zur Hinter-Tisch-Montage, Stück	0,2
75402-S	Fuß zum freistehenden Aufstellen auf dem Tisch, schwarz, Paar	0,3
75402-G	Fuß zum freistehenden Aufstellen auf dem Tisch, grau, Paar	0,3

EDGE ZUBEHÖR



Artikelnummer	Name	B x H mm	Gewicht / kg
1588-Farbcode	Edge Floor Plexi Mood	300 x 300	1,8
1589-Farbcode	Edge Floor Plexi Mood	500 x 500	3,9
1587-Farbcode	Edge Table Plexi Mood	300 x 300	1,8


EDGE STELLWÄNDE



800 x 1350
75305




1000 x 1350
75306



1200 x 1350
75307




800 x 1500
75300



1000 x 1500
75301




1200 x 1500
75302




800 x 1650
75310




1000 x 1650
75311




1200 x 1650
75312



800 x 1800
75309



1000 x 1800
75313




1200 x 1800
75314


EDGE TISCHTRENNWÄNDE




800 x 400
75320




1000 x 400
75321




1200 x 400
75322




1400 x 400
75323



1600 x 400
75324



1800 x 400
75325



2000 x 400
75326



800 x 700
75340



1000 x 700
75341



1200 x 700
75342



1400 x 700
75343



1600 x 700
75344



1800 x 700
75345



2000 x 700
75346

LEISTENFARBE



Grau: Art.Nr. 1



Orange: Art.Nr. 2



Schwarz: Art.Nr. 3



Weiß: Art.Nr. 4



Dunkelgrau: Art.Nr. 5



Blau: Art.Nr. 6



Rosa: Art.Nr. 7


FIJI PREISGRUPPE A




Puffer - YA303




Oscar - YA307




Stingray - YA311




Black Molly - YA319



Piranha - YA315



Catfish - YA300




Arowan - YA308




Reedfish - YA309



Otos - YA305




Guppy - YA301




Blue Dolphin -
YA302


CARA PREISGRUPPE A




EJ016




EJ172




EJ186




EJ004




EJ048




EJ105




EJ185




EJ104




EJ138



EJ184



EJ076



EJ190


CURA SCREEN GABRIEL PREISGRUPPE B




61532



61468



60419




68486


BLAZER LITE PREISGRUPPE B




Retreat LTH39



Cuddle LTH62




Balance LTH41




True LTH61



Harmony LTH63



Solace LTH70




Haven LTH40



Happy LTH55




Pillow LTH43



Devoted LTH58




Graceful LTH51




Angel LTH49


KVADRAT REMIX SCREEN, PREISGRUPPE C




RS128




RS228




RS138



RS818



RS328



RS188



MOOD FABRIC TABLE


Eine Tischtrennwand mit Glasschreibfläche und stoffbezogener schallabsorbierender Rückseite. Mood Fabric ist eine vielseitige Trennwand in verschiedenen Größen. Zur Befestigung sind Tischklappen oder Stiftschalen, die eine freie Positionierung auf dem Tisch ermöglichen, erhältlich. 10 abgestimmte Farbkombinationen stehen zur Auswahl. Design von MATTI KLENELL und HALLEROED.

Eisenarmes Glas
10 ausgewählte Farbkombinationen
Magnethaftende Schreibfläche
37 mm schallabsorbierende Füllung
FSC Mix: FSC-C170086

Artikelnummer	Name	B x H x T mm	Gewicht / kg
70239-Stoff-Glas	MOOD FABRIC Table	600 x 450 x 47	6,4
70240-Stoff-Glas	MOOD FABRIC Table	800 x 450 x 47	8,4
70221-Stoff-Glas	MOOD FABRIC Table	1000 x 350 x 47	7,7
70222-Stoff-Glas	MOOD FABRIC Table	1200 x 350 x 47	9,0
75430-G	MOOD FABRIC Tischklappen, grau, paar		0,2
75430-S	MOOD FABRIC Tischklappen, schwarz paar		0,2
70210	Stiftschale für freistehende Trennwand, Eiche, paar		1,2



600 x 450 x 47
70239



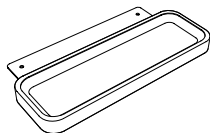
800 x 450 x 47
70240



1000 x 350 x 47
70221




1200 x 350 x 47
70222



70210



75430




Pure 130
Blazer Lite LTH40



Soft 150
Blazer Lite LTH39



Shy 120
Blazer Lite LTH39



Lazy 140
Synergy LDP32



Cozy 450
Synergy LDP33



Cozy 450
Synergy LDP32



Frank 540
Blazer Lite LTH43



Calm 320
Blazer Lite LTH63



Naive 640
Synergy LDP74



Mellow 730
Synergy LDP45



EDGE WALL SCHALLABSORBER

Stilvoller Wandabsorber mit 50 mm recyceltem Polyester für eine optimale Geräuschdämpfung. Edge Wall verfügt über gerade Ecken und ist mit unseren vier Standardstoffen erhältlich.

Tiefe ab Wand 56 mm
7 Größen Versteckte Befestigung
50 mm Füllung
Preisgruppe A, Fiji, Cara
Preisgruppe B, Blazer Lite, Cura Screen
FSC Mix: FSC-C170086


Artikelnummer	Name	B x H x T mm	Gewicht / kg
75710-Farbcode	Edge Wall Schallabsorber	500 x 500 x 50	2,5
75725-Farbcode	Edge Wall Schallabsorber	500 x 1000 x 50	3,9
75730-Farbcode	Edge Wall Schallabsorber	1000 x 1000 x 50	5,9
75737-Farbcode	Edge Wall Schallabsorber	1500 x 1000 x 50	8,7
75750-Farbcode	Edge Wall Schallabsorber	2000 x 1000 x 50	11
75760-Farbcode	Edge Wall Schallabsorber	2500 x 1000 x 50	15
75775-Farbcode	Edge Wall Schallabsorber	3000 x 1000 x 50	17

Farbübersicht auf Seite 94


CAMIRA - BLAZER LITE




Retreat LTH39




Cuddle LTH62




Balance LTH41




True LTH61



Harmony LTH63



Solace LTH70




Haven LTH40




Happy LTH55




Pillow LTH43



Devoted LTH58



Graceful LTH51



Angel LTH49




BLOC SCHALLABSORBER

Dieser Schallabsorber zeichnet sich durch sanft abgerundete Ecken und eine 48 mm starke schallabsorbierende Füllung aus. Kann einzeln, in größeren Gruppen oder zusammen mit anderen Produkten der Bloc-Serie eingesetzt werden, wie z.B. Schallabsorber, Zeitungsständer und Glasschreibtafeln. Design von **MATTI KLENELL** und **HALLEROED**.

Stärke 50 mm
Verdeckte Befestigungen
48 mm starke schallabsorbierende Füllung
Textile Blazer Lite
FSC Mix: FSC-C170086

Artikelnummer	Name	B x H x T mm	Gewicht / kg
70806-Stofffarbe	BLOC Textile, Schallabsorber, stoffbezogen	600 x 600 x 50	4,8



600 x 600
70806




ONE SCREEN STELLWÄNDE

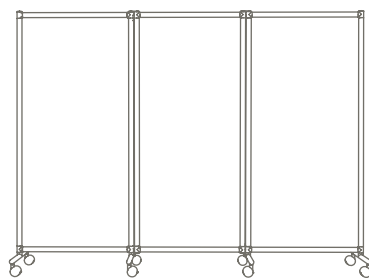
Stellwand und mobile Pinnwand in drei verschiedenen Stofffarben und mit markantem schwarzem Rahmen, der ein charakteristisches, einfaches und zeitloses Gefühl vermittelt. Die Stellwand ONE ist ein- oder dreiteilig erhältlich. Design von HALLEROED.

3 Farben, Stoff
Ein- oder dreiteilig

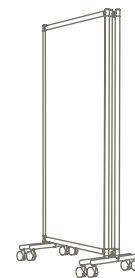
Artikelnummer	Name	B x H mm	Gewicht / kg
95501S-B	One Screen single, Stoff grau	770 x 1705	10
95501S-DG	One Screen single, Stoff dunkelgrau	770 x 1705	10
95501S-G	One Screen single, Stoff schwarz	770 x 1705	10
95503S-B	One Screen triple, Stoff grau	2280 x 1705	24
95503S-DG	One Screen triple, Stoff dunkelgrau	2280 x 1705	24
95503S-G	One Screen triple, Stoff schwarz	2280 x 1705	25



770 x 1705



2280 x 1705



Pinnwände

Mit der Präzision einer spitzen Nadel ein Stück Papier anheften. Skizzen sichtbar machen. Wenn Ideen auf die Oberfläche gelangen, werden sie zum Leben erweckt.

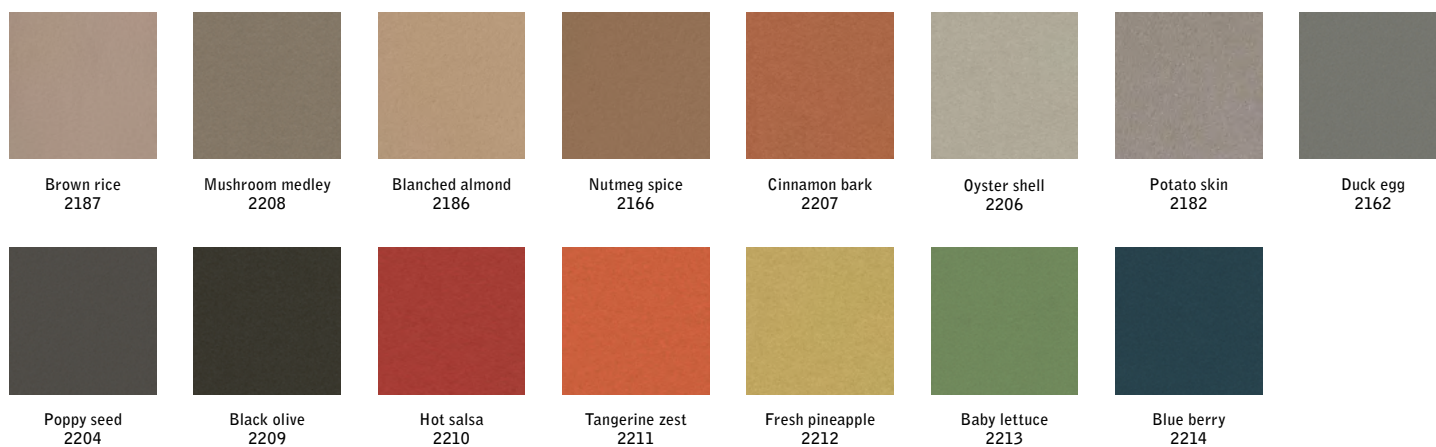


AIR BULLETIN PINNWAND

Rahmenlose Pinnwand aus Linoleum mit abgeschrägten Kanten, die der Pinnwand, zusammen mit den versteckten Befestigungen, einen schwebenden Ausdruck verleihen. Das Material ist selbstheilend, sodass die Pinnwand lange ansprechend aussieht. Air Bulletin ist in 8 Größen und 15 Farben verfügbar.

Tiefe ab Wand 22 mm
Versteckte Befestigung
15 Farben

Artikelnummer	Name	B x H mm	Gewicht / kg
27822BM-Farbcode	BOARDER Bulletin, Air	445 x 595	3,6
27823BM-Farbcode	BOARDER Bulletin, Air	595 x 895	6,4
27824BM-Farbcode	BOARDER Bulletin, Air	895 x 1195	13
27826BM-Farbcode	BOARDER Bulletin, Air	995 x 1195	14
27827BM-Farbcode	BOARDER Bulletin, Air	1495 x 1195	21
27828BM-Farbcode	BOARDER Bulletin, Air	1995 x 1195	28
27829BM-Farbcode	BOARDER Bulletin, Air	2495 x 1195	35
27830BM-Farbcode	BOARDER Bulletin, Air	2995 x 1195	42






BLOC PINNWAND

Eine sanft gerundete Pinnwand aus massiven Kork in höchster Qualität. Bloc kann allein, in größeren Gruppen oder zusammen mit anderen Produkten der Bloc-Serie eingesetzt werden, wie z.B. Schallabsorber, Zeitungsständer und Glasschreibtafeln. Design von MATTI KLENELL und HALLEROED.

Stärke 50 mm
Verdeckte Befestigungen
Massiver qualitativ hochwertiger Kork

Artikelnummer	Name	B x H x T mm	Gewicht / kg
70806-C	BLOC Cork, massiver Kork mit weich abgerundete Ecken	600 x 600 x 50	7,7



600 x 600
70806-C



AIR CORK PINNWAND

Pinnwand aus Kork mit abgeschrägten Kanten, die der Pinnwand zusammen mit den versteckten Befestigungen einen schwebenden Ausdruck verleihen.

Tiefe ab Wand 22 mm
Versteckte Befestigung

Artikelnummer	Name	B x H mm	Gewicht / kg
27823K-AIR	Air Cork	590 x 890	4,6
27826K-AIR	Air Cork	990 x 1190	10
27827K-AIR	Air Cork	1490 x 1190	15
27828K-AIR	Air Cork	1990 x 1190	20



WOOD PINNWAND


Diese exklusive Pinnwand besteht aus einem massiven Eichenholzrahmen und einer Pinnfläche aus Naturleinen. Unsere Schreibtafeln und Pinnwände der neuen Wood-Serie erinnern an die klassischen Holztafeln, wie sie Mitte des letzten Jahrhunderts üblich waren, verbinden dies aber mit einem modernen Erscheinungsbild, klarer Linienführung und hochwertigen Materialien. Diese von HALLEROED entworfene Tafel ist auch mit einer strapazierfähigen Schreibfläche aus Stahl-Email erhältlich.

Tiefe ab Wand 20 mm
 Versteckte Befestigung
 Massiven Eichenholzrahmen
 Pinnfläche aus Naturleinen
 EPD (EPD International): S-P-06989


Artikelnummer	Name	B x H mm	Gewicht / kg
81126-L	WOOD Leinen	1008 x 1208	5,7
81127-L	WOOD Leinen	1508 x 1208	8,2
81128-L	WOOD Leinen	2008 x 1208	11



1008 x 1208
81126-L



1508 x 1208
81127-L



2008 x 1208
81128-L



LINNEN PINNWAND

Pinnwand aus Naturleinen mit gefalteten Ecken und versteckter Befestigung.

Tiefe ab Wand 20 mm
Versteckte Befestigung
Pinnfläche aus Naturleinen

Artikelnummer	Name	B x H mm	Gewicht / kg
278260MV-199	Pinnwand aus Leinen	1005 x 1205	5,4
278270MV-199	Pinnwand aus Leinen	1505 x 1205	8,0
278280MV-199	Pinnwand aus Leinen	2005 x 1205	11
278290MV-199	Pinnwand aus Leinen	2505 x 1205	13
278300MV-199	Pinnwand aus Leinen	3005 x 1205	16




TEXTILE PINNWAND

Klassische Pinnwand aus Stoff mit gefalteten Ecken und versteckter Befestigung.
Wählen Sie zwischen Cara, Fiji, Cura Screen und Blazer Lite.

Versteckte Befestigung
Tiefe ab Wand 20 mm
Preisgruppe A, Fiji, Cara
Preisgruppe B, Blazer Lite, Cura Screen

Artikelnummer	Name	B x H mm	Gewicht / kg
278260MV-Farbcode	Pinnwand aus Stoff	1005 x 1205	5,4
278270MV-Farbcode	Pinnwand aus Stoff	1505 x 1205	8,2
278280MV-Farbcode	Pinnwand aus Stoff	2005 x 1205	11
278290MV-Farbcode	Pinnwand aus Stoff	2505 x 1205	13
278300MV-Farbcode	Pinnwand aus Stoff	3005 x 1205	16

Farbübersicht auf Seite 94



BOARDER BULLETIN PINNWAND

Pinnwand aus Linoleum mit naturbelassenem oder weiß eloxiertem Aluminiumrahmen. Das Material ist selbstheilend, sodass die Pinnwand lange ansprechend aussieht. In 7 Größen und vielen Farben erhältlich.

Tiefe ab Wand 19 mm
Versteckte Befestigung
15 Farben

Artikelnummer	Name	B x H mm	Gewicht / kg
27822B-Farbcode	BOARDER Bulletin, Aluminiumrahmen	455 x 605	3,0
27823B-Farbcode	BOARDER Bulletin, Aluminiumrahmen	605 x 905	4,9
27824B-Farbcode	BOARDER Bulletin, Aluminiumrahmen	905 x 1205	10
27826B-Farbcode	BOARDER Bulletin, Aluminiumrahmen	1005 x 1205	11
27827B-Farbcode	BOARDER Bulletin, Aluminiumrahmen	1505 x 1205	16
27828B-Farbcode	BOARDER Bulletin, Aluminiumrahmen	2005 x 1205	21
27829B-Farbcode	BOARDER Bulletin, Aluminiumrahmen	2505 x 1205	26
27830B-Farbcode	BOARDER Bulletin, Aluminiumrahmen	3005 x 1205	31
28822B-Farbcode	BOARDER Bulletin, Aluminiumrahmen weiß	455 x 605	2,9
28823B-Farbcode	BOARDER Bulletin, Aluminiumrahmen weiß	605 x 905	4,9
28824B-Farbcode	BOARDER Bulletin, Aluminiumrahmen weiß	905 x 1205	9,4
28826B-Farbcode	BOARDER Bulletin, Aluminiumrahmen weiß	1005 x 1205	11
28827B-Farbcode	BOARDER Bulletin, Aluminiumrahmen weiß	1505 x 1205	16
28828B-Farbcode	BOARDER Bulletin, Aluminiumrahmen weiß	2005 x 1205	21
28829B-Farbcode	BOARDER Bulletin, Aluminiumrahmen weiß	2505 x 1205	26
28830B-Farbcode	BOARDER Bulletin, Aluminiumrahmen weiß	3005 x 1205	31

Farbübersicht auf Seite 98





BOARDER LINNEN/KORK

Klassische Pinnwand aus Kork oder Leinen mit naturbelassenem oder weiß eloxiertem Aluminiumrahmen. Mit Ecken aus Kunststoff oder auf Gehrung erhältlich.

Tiefe ab Wand 19 mm
Versteckte Befestigung

Artikelnummer	Name	B x H mm	Gewicht / kg
27822L	BOARDER Pinnwand aus Leinen, Aluminiumrahmen	455 x 605	1,0
27823L	BOARDER Pinnwand aus Leinen, Aluminiumrahmen	605 x 905	1,2
27824L	BOARDER Pinnwand aus Leinen, Aluminiumrahmen	905 x 1205	2,1
27826L	BOARDER Pinnwand aus Leinen, Aluminiumrahmen	1005 x 1205	2,4
27827L	BOARDER Pinnwand aus Leinen, Aluminiumrahmen	1505 x 1205	4,8
27828L	BOARDER Pinnwand aus Leinen, Aluminiumrahmen	2005 x 1205	5,0
27829L	BOARDER Pinnwand aus Leinen, Aluminiumrahmen	2505 x 1205	7,3
27830L	BOARDER Pinnwand aus Leinen, Aluminiumrahmen	3005 x 1205	9,1
27822K	BOARDER Pinnwand aus Kork, Aluminiumrahmen	455 x 605	1,0
27823K	BOARDER Pinnwand aus Kork, Aluminiumrahmen	605 x 905	1,4
27824K	BOARDER Pinnwand aus Kork, Aluminiumrahmen	905 x 1205	2,1
27826K	BOARDER Pinnwand aus Kork, Aluminiumrahmen	1005 x 1205	3,6
27827K	BOARDER Pinnwand aus Kork, Aluminiumrahmen	1505 x 1205	4,0
27828K	BOARDER Pinnwand aus Kork, Aluminiumrahmen	2005 x 1205	4,7
27829K	BOARDER Pinnwand aus Kork, Aluminiumrahmen	2505 x 1205	5,6
27830K	BOARDER Pinnwand aus Kork, Aluminiumrahmen	3005 x 1205	7,1



BOARDER TEXTILE PINNWAND

Klassische Pinnwand aus Stoff mit natürlich oder weiß eloxiertem Aluminiumrahmen.
Mit Ecken aus Kunststoff oder auf Gehrung erhältlich. Standardstoffe Fiji und Cara.

Tiefe ab Wand 19 mm
Versteckte Befestigung

Artikelnummer	Name	B x H mm	Gewicht / kg
27822TYG-Farbcode	BOARDER Textil, Aluminiumrahmen natur	455 x 605	1,3
27823TYG-Farbcode	BOARDER Textil, Aluminiumrahmen natur	605 x 905	1,2
27824TYG-Farbcode	BOARDER Textil, Aluminiumrahmen natur	905 x 1205	2,2
27826TYG-Farbcode	BOARDER Textil, Aluminiumrahmen natur	1005 x 1205	2,9
27827TYG-Farbcode	BOARDER Textil, Aluminiumrahmen natur	1505 x 1205	3,8
27828TYG-Farbcode	BOARDER Textil, Aluminiumrahmen natur	2005 x 1205	4,8
27829TYG-Farbcode	BOARDER Textil, Aluminiumrahmen natur	2505 x 1205	5,8
27830TYG-Farbcode	BOARDER Textil, Aluminiumrahmen natur	3005 x 1205	7,0
27822GT-Farbcode	BOARDER Textil, Aluminiumrahmen auf Gehrung	455 x 605	1,3
27823GT-Farbcode	BOARDER Textil, Aluminiumrahmen auf Gehrung	605 x 905	1,3
27824GT-Farbcode	BOARDER Textil, Aluminiumrahmen auf Gehrung	905 x 1205	2,2
27826GT-Farbcode	BOARDER Textil, Aluminiumrahmen auf Gehrung	1005 x 1205	2,9
27827GT-Farbcode	BOARDER Textil, Aluminiumrahmen auf Gehrung	1505 x 1205	3,6
27828GT-Farbcode	BOARDER Textil, Aluminiumrahmen auf Gehrung	2005 x 1205	4,6
27829GT-Farbcode	BOARDER Textil, Aluminiumrahmen auf Gehrung	2505 x 1205	5,6
27830GT-Farbcode	BOARDER Textil, Aluminiumrahmen auf Gehrung	3005 x 1205	7,0

Oberflächen und Farben

CAMIRA - BLAZER LITE




Retreat LTH39



Cuddle LTH62




Balance LTH41




True LTH61



Harmony LTH63



Solace LTH70




Haven LTH40



Happy LTH55



Pillow LTH43



Devoted LTH58



Graceful LTH51




Angel LTH49

BLAZER LITE FARBEN (NICHT LAGERND)



Shelter - LTH60



Hush - LTH42



Freedom - LTH69




Dainty - LTH64



Mood - LTH44



Worship - LTH59




Pastel - LTH65




Tender - LTH53



Daydream - LTH46



Verity - LTH57




Faith - LTH68



Love - LTH47



Bliss - LTH48



Wish - LTH67



Pamper - LTH66



Aspire - LTH52



Hope - LTH50



Praise - LTH54



Buddah - LTH56

KVADRAT - REMIX SCREEN (EU ECOLABEL)



RS128



RS228




RS138



RS818



RS328



RS188

CAMIRA - FIJI (OEKOTEX® 100)



Puffer - YA303



Oscar - YA307




Stingray - YA311



Black Molly - YA319



Piranha - YA315




Catfish - YA300



Arowan - YA308



Reedfish - YA309



Otos - YA305



Guppy - YA301




Blue Dolphin -
YA302


FIJI FARBEN (NICHT LAGERND)




Goldfish - YA304



Gourami - YA306




Firemouth - YA312



Pleco - YA313




Bowfin - YA314




Hecqui - YA318

CAMIRA - CARA (EU ECOLABEL)




EJ016




EJ172




EJ186



EJ004




EJ048



EJ105



EJ185



EJ104




EJ138



EJ184




EJ076




EJ190


CARA FARBEN (NICHT LAGERND)




EJ011




EJ015




EJ033



EJ038



EJ125



EJ154




EJ169




EJ173




EJ175




EJ180




EJ187



EJ188



EJ189



EJ191



EJ192



EJ193



EJ194



EJ195



EJ196



EJ197


GABRIEL - CURA SCREEN (EU ECOLABEL)




61532



61468




60419



68486


CURA SCREEN FARBEN (NICHT LAGERND)




60409




60410




60427




60500




61433



61457




61459




61460




61568




62482




62525



62526




62583




64497




64540




66465




66539




66540



68461




68487



68562


BULLETIN BOARD



Brown rice
2187



Mushroom medley
2208



Blanched almond
2186




Nutmeg spice
2166



Cinnamon bark
2207



Oyster shell
2206



Potato skin
2182




Duck egg
2162



Poppy seed
2204



Black olive
2209



Hot salsa
2210



Tangerine zest
2211



Fresh pineapple
2212



Baby lettuce
2213



Blue berry
2214

MOOD



Peaceful 360



Frank 540



Shy 120



Lonely 170



Cozy 450



Blossom 690



Lively 460




Loving 760



Calm 320



Gentle 560



Soft 150



Warm 160



Casual 480




Blush 680



Mellow 730




Brave 750



Crisp 350



Fair 550



Pure 130




Lazy 140



Mild 250



Naive 640



Pale 230



Sunny 740

LIEFERBEDINGUNGEN	<p>Deutschland, Österreich:</p> <p>Ab Bestellwert von € 1000 netto Lieferung frei DAP. Bei Bestellwerten unter € 1000 fallen € 150 Frachtkosten an.</p> <p>Schweiz:</p> <p>Ab Bestellwert von € 1500 netto Lieferung frei DAP. Bei Bestellwerten unter € 1500 fallen € 200 Frachtkosten an.</p> <p>Zusatz-Lieferkosten:</p> <p>Avisierung per Telefon/Mail 15 € Fix-Lieferung Tag, Express, 2. Liefer-Versuch, etc. 100 €</p>
EIGENTUMSRECHTE	<p>Lieferungen erfolgen ausschließlich nach unseren Zahlungs- und Lieferbedingungen. Die Ware bleibt bis zur vollständigen Bezahlung Eigentum von Lintex.</p>
LIEFERZEITEN	<p>Lagerware: 5 - 8 Arbeitstage. Für alle anderen Produkte sind 4 - 5 Wochen Lieferzeit einzurechnen. Der Liefertermin in der Auftragsbestätigung benennt den Tag der Übergabe an die Spedition.</p>
ANGEBOT / GÜLTIGKEIT	<p>Angebote haben eine Gültigkeit von 30 Tagen. Ihre Bestellung akzeptieren wir mit erfolgter Auftragsbestätigung.</p>
RÜCKLIEFERUNGEN	<p>Standardprodukte / Lagerware können innerhalb 14 Tagen nach der Lieferung zurückgegeben werden. Der Kunde trägt die Verantwortung und Kosten für die Rücklieferung in ungeöffneter Originalverpackung. Beschädigungen während der Rücklieferung fallen zu Lasten des Kunden. Vor der Rücklieferung ist Lintex zu informieren! Lintex berechnet dem Kunden für die Rücklieferung 20 % des Bestellwerts. Bestellungen können innerhalb von 3 Arbeitstagen nach Erhalt der Auftragsbestätigung storniert werden. Nicht-Lagerware kann nicht zurückgenommen werden.</p>
REKLAMATIONEN	<p>Sollte Ware sichtbar beschädigt angeliefert werden, so muss dies im Anlieferschein der Spedition vermerkt werden! Andere Reklamationen, bei denen die Beschädigung bei Anlieferung nicht sichtbar war, müssen innerhalb von 7 Tagen gemeldet werden, damit diese anerkannt werden können. Weitere Ansprüche bezüglich offensichtlicher Mängel müssen in Schriftform an Lintex erfolgen.</p>
ZAHLUNGSBEDINGUNGEN	<p>30 Tage netto. Bei Zahlungsverzug werden Mahngebühren in Höhe von 8 Prozent Zinsen über dem Referenzzinssatz der schwedischen Zentralbank belastet.</p>
EIGENTUMSVORBEHALT	<p>Gelieferte Ware bleibt bis zur vollständigen Zahlung Eigentum von Lintex.</p>
PREISE	<p>Wir behalten uns das Recht vor, Preise bei Bedarf anzuheben. Produkte können Änderungen in Konstruktion und Design unterliegen. Alle Preise verstehen sich inklusive Mehrwertsteuer.</p>
GARANTIELEISTUNG	<p>Lintex gibt 2 Jahre Herstellergarantie, gültig ab dem Tag der Lieferung. Voraussetzung hierfür ist eine ordentliche Verwendung der gelieferten Ware. Sollte die Montage durch Lintex erfolgen, so tritt die Garantie nach erfolgter Montage in Kraft.</p>

KONTAKT

DEUTSCHLAND / LINTEX GMBH

Fasanenstraße 45
10719 Berlin

Showroom:

Berlin, Fasanenstraße 45
Köln, Limburger Straße 2b
München, Gotzinger Straße 52b
Hamburg, Kleine Rainstraße 44a

T +49 151 1630 6741

info.de@lintex.org
www.lintex.org

SCHWEDEN / LINTEX AB

Madesjövägen 17
382 45 Nybro

Showroom:

Nybro, Madesjövägen 17
Stockholm, Åsögatan 174
Göteborg, Maskingatan 5

T +46 481 799 000

info@lintex.se
order@lintex.se
www.lintex.se

GROßBRITANNIEN / LINTEX UK LTD

6 Northburgh Street
London EC1V 0AY

Showroom:

London, 6 Northburgh Street

T +44 7715 523 181

info@lintex.uk
www.lintex.uk

DÄNEMARK / LINTEX A/S

Mandal Allé 3
5500 Middelfart

Showroom:

København, Farvergade 17, st. th.
Middelfart, Mandal Allé 3
Aarhus, Søren Frichs Vej 38B

T +45 702 215 17

info@lintex.as
www.lintex.as

FINNLAND / LINTEX OY

Kalkkitie 2
24280 Salo

Showroom:

Helsinki, Kruunuvuorenkatu 3
Salu, Kalkkitie 2

T +358 272 712 20

info@lintex.fi
www.lintex.fi

NORWEGEN / LINTEX A/S

Musemyrveien 4
3520 Jevnaker

Showroom:

Oslo, Tollbugata 15

T +47 61 31 49 99

firmapost@lintex.no
www.lintex.no

AUSTRIA

Frost International
Rudolfsplatz 13a
A 1010 Wien
+43 699 15 05 50 06
s.bleil@frost-international.at
www.frost-international.at

BELGIUM

Eurodesign Collections
Ambachtsweg 25B
9820 Merelbeke
+32 477 29 05 04
carl@eurodesign.be
www.eurodesign.be

CROATIA

Adde Studio d.o.o.
Trg Marka Marulica 6
10000 Zagreb
+385 (0)1 615 55 50
studio@adde.hr
www.adde.hr

FRANCE

Jean-David Pottier/Jerome Pecnard
21 Avenue des Marronniers
94130 Nogent-sur-Marne
+33 664 29 04 64
jdpottier@wanadoo.fr

NETHERLANDS

Onstein Textiel Agenturen
Singel 17
1261 XP Blaricum
+31 35 6237337
gijs.onstein@onstein-textiel.nl
www.onstein-textiel.nl

PORTUGAL

Oportobrand's
Rua Monte dos Burgos, 872 - 2º
4250-313 Porto
+351 925 075 083
cristina.cruz@oportobrand's.pt
www.oportobrand's.pt

SPAIN

Ege Marco Mobiliario Internacional
c/ Hermosillo, 70 Entrep'lanta
28001 Madrid
+34 914 351 927
marco@marcogil.com
www.marcogil.com

SWITZERLAND

Alain Venzin
Rue Beauregard 18
CH-2520 La Neuveville
+41 79 635 62 89
+41 32 751 56 50
venzin-alain@hotmail.com

U.S.

Scandinavian Spaces
+1 855 811 9697
info@scandinavianspaces.com
www.scandinavianspaces.com

Austin
1000 East 6th Street
Suite B
Austin, TX 78702

New York
27 West 24th Street
Suite 803
New York, NY 10010