

Kabelmanagement

BACHMANN befreit Arbeitsplätze von herumliegenden Kabeln. Das Kabelführungssystem KABELSCHLANGE® ermöglicht eine optimale Kabelverlegung am Arbeitsplatz zwischen Tisch, Bodentank, Wandkanal und verschiedenen Geräten.

Für jede Anforderung bietet BACHMANN das passende Kabelführungssystem. Ob die Leitungen am Boden geführt werden oder vom Boden zum Tisch verlegt werden müssen, die unterschiedlichen Systeme sind miteinander kompatibel. Ein durchdachtes und durchgängiges Kabelmanagement-Konzept steht Ihnen zur Verfügung.

Standardmäßig bieten wir Ihnen die verschiedenen Systeme in den Farben Schwarz und Silber an, auf Wunsch liefern wir auch Sonderfarben.

VORTEILE

- **Bruch- und quetschsicheres Kabelführungssystem**
- **Anschlüsse für Möbel, Boden und Decke**
- **Gewebeschläuche zum Bündeln und Schützen von Kabeln und Drähten**

Flexibles Kabelführungssystem

- Kettenglieder tritt- und bruchsicher und zueinander verschiebbar angeordnet
- Erdung der Steckdoseneinheit unabhängig von der Installation
- 2 Steckeransätze zur Kraftübertragung auch bei Drehmomenten und Querkräften
- Seitliches, quetschsicheres Ausfädeln einzelner Kabel durch Spezialgeometrie



Kabelschlange® Classic | horizontale und vertikale Kabelführung | 3-Kammer-System zur Trennung von Schwachstrom, Daten- und Stromleitungen | 46 Kettenglieder, BxH: ca. 53x23 mm | Länge auseinandergezogen: ca. 100 cm, zusammengeschoben: ca. 72 cm

930.030	Schwarz
930.031	Silber

Kabelschlange® Cube | horizontale und vertikale Kabelführung | 2-Kammer-System zur Trennung von Daten- und Stromleitungen | 34 Kettenglieder, BxH: ca. 55x25 mm | Länge auseinandergezogen: ca. 100 cm, zusammengeschoben: ca. 69 cm

930.058	Schwarz
930.059	Silber

Kabelschlange® Pro | horizontale und vertikale Kabelführung | Erhöhte Trittfestigkeit auch für Durchgangsbereiche Kurzzeitbelastungen bis 120 kg auf 5 Kettenglieder möglich | 2-Kammer-System zur Trennung von Daten- und Stromleitungen | Auch direkt an Kabelschlange® Classic anschließbar | 34 Kettenglieder, BxH: ca. 90x24 mm | Länge auseinandergezogen: ca. 100 cm, zusammengeschoben: ca. 70 cm

930.032	Schwarz
930.033	Silber

Kabelschlange® Premium-Set | vertikale Kabelführung | Designorientiertes Premium-Set: 16 Kettenglieder, BxH: ca. 70x35 mm | 1 x Metallbodenplatte in jeweiliger Farbe | 1 x Tischanbindung in jeweiliger Farbe | Die Kettenglieder können komplett zu einem selbstarretierenden, elliptischen Kabelkanal zusammen geschoben werden. | 2-Kammer-System zur Trennung von Daten- und Stromleitungen | Länge inklusive Bodenplatte und Tischanbindung ca. 78 cm | Länge ohne Zubehör ca. 75 cm | Länge zusammengeschoben: ca. 59 cm im Set

930.049	Schwarz
930.050	Silber

Kabelschlange® Quadro-Set | vertikale Kabelführung | Funktionales und designorientiertes Set: 23 quadratische Kettenglieder, BxH: ca. 45x45 mm | 1 x Metallbodenplatte in jeweiliger Farbe | 1 x Tischanbindung in jeweiliger Farbe Das System Quadro ist besonders zugstabil und kann daher für die Installation aus der Decke für Raumhöhen bis zu ca. 5 Metern verwendet werden. | 2-Kammer-System zur Trennung von Daten- und Stromleitungen | Länge inklusive Bodenplatte und Tischanbindung ca. 76 cm

930.016	Schwarz
930.017	Silber

Kabelschlange® Quadro | als Ergänzung zum Quadro-Set Artikel-Nr. 930.016 und 930.017 | für höhenverstellbare Sitz-/ Stehkombinationen oder Tischhöhen ab 75 cm sowie für Deckenabhängungen | 32 Glieder, Länge ca. 100 cm

930.018	Schwarz
930.019	Silber

Kabelschlange® FLEX II-Set | vertikale Kabelführung | 38 Kettenglieder, BxH: ca. 55x22 mm | 1 x Metallbodenplatte in jeweiliger Farbe | 1 x Tischanbindung in jeweiliger Farbe | 2-Kammer-System zur Trennung von Daten- und Stromleitungen sowie für Deckenabhängungen | Länge inklusive Bodenplatte und Tischanbindung ca. 75 cm

930.022	Schwarz
930.023	Silber

Kabelschlange® FLEX II | als Ergänzung zum Set Artikel-Nr. 930.022 und 930.023 | für Sitz-/Stehkombinationen | 54 Glieder, Länge ca. 100 cm

930.020	Schwarz
930.021	Silber

**Stecken, kürzen, verlängern**

– ganz individuell nach Ihren Bedürfnissen.

Anschluss Möbel

#	
Easy-Bridge® für Teppich Trittfester Aluminium Bodenkanal, Länge 100 cm Direkte Anbindung der Kabelschlange Pro® möglich	
930.027	Silber
Easy-Bridge® für glatte Böden Trittfester Aluminium Bodenkanal, Länge 100 cm Direkte Anbindung der Kabelschlange Pro® möglich	
930.028	Silber
Easy-Steel® Montagestab	
930.024*	Länge 750 mm, Durchmesser 5 mm
Easy-Desk-3G® Befestigung von Easy-Steel® Montagestab	
930.025*	Silber
Easy-Connect® Universalkupplung	
930.026*	Silber
Easy-Desk-2B® Adapter zum senkrechten Anschluss an Möbel Kombinierbar mit Easy-Stop® und Easy-Steel® Inklusive 2 Schrauben 4 x 12 mm	
930.029	Schwarz
930.090	Silber
Easy-Stop-2B2K® 3-teilige Kabelzugentlastung für Kabelschlange® Classic, Cube und Pro Kombinierbar mit Easy-Desk-2B® und Easy-Steel® Inklusive Klemmschrauben	
930.091	Schwarz
930.092	Silber
E-Cube-K-540® Energiesäule zur Strom- und Datenversorgung	
930.166	Zur Aufnahme von Steckdosen im Innenraum (z.B. Artikel-Nr.: 333.0122) Material Aluminium eloxiert/ Kunststoff Maße: Höhe ca. 54 cm / Deckel ca. 22,3 x 22,3 cm / Boden ca. 24 x 24 cm Lochmaß 80 mm inklusive Easy Outlet® Teleskopdeckel



Anschluss Boden

#	
Easy-Outlet® Bodeneinheit Fußbodenebene Einbaueinheit Zugfeste Spreizbefestigung Für trockengepflegte Doppel- und Hohlböden geeignet	
930.098*	Schwarz
930.099*	Silber
Easy-Cover® Teleskopdeckel für Bodeneinheit Teleskopdeckel-Set für Easy-Outlet® Bodeneinheit	
930.100*	Schwarz
930.137*	Silber



Anschluss Boden

#	
Easy-Cover-I® Systemanbindung für Bodeneinheit Anschluss für 1 x Cube, Pro, Classic oder Flex Material: PP für Einsatz in Bodenauslass	
930.138*	Silber
Easy-Cover-II® Systemanbindung für Bodeneinheit Anschluss für 2 x Cube, Pro, Classic oder Flex Material: PP für Einsatz in Bodenauslass	
930.139*	Silber
Easy-Cover-Quadro® Systemanbindung für Bodeneinheit Anschluss für 1 x Kabelschlange® Quadro Material: PP für Einsatz in Bodenauslass	
930.164*	Schwarz
Easy-Cover-Premium® Systemanbindung für Bodeneinheit Anschluss für 1 x Kabelschlange® Premium Material: PP für Einsatz in Bodenauslass	
930.165*	Schwarz
Easy-Switch® Verteiler für Kabelschlange® Classic, Cube und Pro 3-Wege Verteiler inkl. 4 Koppelglieder der Kabelschlange® Cube	
930.034*	Schwarz
930.035*	Silber
Easy-Switch® Verteiler inkl. vertikaler Anschluss Kabelschlange® Premium für Kabelschlange® Classic, Cube und Pro 4-Wege Verteiler mit Befestigungsschraube und Bodenplatte inkl. 4 Koppelglieder der Kabelschlange® Cube	
930.057*	Schwarz
Easy-Cap® Abdeckkappe für nicht benötigte Anschlüsse von Easy-Switch	
930.044*	Schwarz
930.045*	Silber
Easy-Clip-S® Bodenauslassadapter für alle gängigen Bodenauslässe für Kabelschlange® Classic	
930.036*	Schwarz LxB: ca. 86x47 mm
Easy-Clip-L® Bodenauslassadapter für alle gängigen Bodenauslässe für Kabelschlange® Pro und Cube	
930.054*	Schwarz LxB: ca. 91,5x51 mm



930.138



930.139



930.164



930.165



930.034



930.035



930.057

930.036

Anschluss Decke

#	
Easy-Cover-I® Systemanbindung mit geringer Kraftübertragung an abgehängte Decken Anschluss für 1 x Cube, Pro, Classic oder Flex Material: POM für abgehängte Decken	
930.094*	Weiß
Easy-Cover-Quadro® Systemanbindung mit geringer Kraftübertragung an abgehängte Decken Anschluss für 1 x Kabelschlange® Quadro Material: POM für abgehängte Decken	
930.096*	Weiß
Easy-Cover-Premium® Systemanbindung mit geringer Kraftübertragung an abgehängte Decken Anschluss für 1 x Kabelschlange® Premium Material: POM für abgehängte Decken	
930.097*	Weiß



930.094




930.096






930.097

CABLE BRIDGE – der Kabelkanal

- B x H 146 x 19 mm
- Aluminiumprofil eloxiert, mit Riffelstruktur für ausreichende Rutschfestigkeit
- 3-Kammer-System für die getrennte Verlegung von Strom- und Datenkabeln
- Zur Verklebung (doppelseitiges Klebeband) oder zum Anschrauben am Boden (siehe Befestigungszubehör)

#	
Gerades Element	
930.060	1,0m
930.061	2,0m
Winkelement	
930.062	45°
930.063	90°
Verbindungselement Zum Verbinden gerader Elemente Fixierung durch Anschrauben der integrierten Inbusschrauben	
930.064	Inhalt: 2 Stück
Befestigungszubehör Zum Anschrauben der Kabelkanäle an den Enden	
930.065	Inhalt: 4 Stück



Automatic Wrap

- Einfache, kosten- und arbeitssparende Installation
- Flexibler als spiralförmige oder gewundene Lösungen
- 25 % Überlappung für sichere Kabelbündelung
- Widersteht Chemikalien und Lösungsmitteln
- Halogenfrei
- Schnitt- und abriebresistent
- Formstabil bei einer Betriebstemperatur von -75 °C bis +125 °C

#	
Ø 2,54 cm = 1 inch Schwarz	
930.900	1,0m
930.901	2,0m
930.902	3,0m
Ø 5,08 cm = 2 inch Schwarz	
930.903	1,0m
930.904	2,0m
930.905	3,0m

**Manual Wrap**


- Hochleistungsklettverschluss für häufigen Zugriff
- Dehnbar über Stecker und Anschlüsse
- Halogenfrei
- Widersteht Chemikalien und Lösungsmitteln
- Schmelzpunkt ~230 °C

#	
Ø 3,18 cm = 1¼ inch Schwarz	
930.906*	1,0m
930.907*	2,0m
930.908*	3,0m
Ø 5,08 cm = 2 inch Schwarz	
930.909*	1,0m
930.910*	2,0m
930.911*	3,0m




Wrap Gewebesläuche bündeln und schützen Kabel und Drähte im Büro- und Heimbereich.

Die dehnbare Geflechtummantelung gewährleistet durch monofile Garne Abriebs- und Feuerfestigkeit und ist somit optimal auch im Profi- und Industriebereich einsetzbar.



Manual Wrap



Automatic Wrap