


# UltraStand Universal

Passt und ist immer dabei.



Der UltraStand Universal lässt sich perfekt mit Ihrem Laptop integrieren, so dass Sie keinen zusätzlichen Laptopständer mitnehmen müssen.

Der UltraStand Universal ist immer dabei und sorgt überall für eine gesunde und ergonomische Arbeitsweise.



Bringen Sie Ihren Laptopbildschirm auf die richtige Höhe, Winkel und Entfernung, damit Sie automatisch eine ergonomisch-korrekte Körperhaltung einnehmen.

1. Distanz zwischen Ihren Augen und dem Bildschirm sollte je nach Bildschirmgröße und Auflösung circa 50-80 cm betragen (in etwa eine Armlänge). Justieren Sie die Entfernung ihres Bildschirms.


2. Winkel Ihrer Blicklinie auf die Mitte des Bildschirms sollte circa  $-35^\circ$  betragen, justieren sie also auch die Höhe ihres Bildschirms.

Gesetzliche Vorgaben: Ohne Hilfsmittel eignet sich das Laptop nicht zum längeren Gebrauch.




## Integriert sich perfekt mit jedem Laptop

Der UltraStand Universal lässt sich dank der Klebestreifen leicht am Laptop befestigen. Durch das sehr geringe Gewicht (89 g) und einer Stärke von nur 5,5 mm werden Sie nicht einmal merken, dass Sie ihn mit sich führen. Stellen Sie einfach die optimale Höhe zwischen 95 und 160 mm über die flexible Lasche mit Magnetverschluss an der Vorderseite ein. Vergessen Sie von nun an nie mehr Ihren Laptopständer bei Ihrer mobilen Arbeit und arbeiten Sie überall in einer gesunden, komfortablen Haltung.



[👁 Online Produkt ansehen](#)



## Vorteile des UltraStand Universal



### Lässt sich perfekt mit Ihrem Laptop integrieren.

Nachdem Sie sich vergewissert haben, dass Ihr Laptopmodell geeignet ist, lässt sich der UltraStand Universal mit Hilfe der abnehmbaren Klebestreifen einfach in der Mitte der Laptopunterseite befestigen.

### In wenigen Sekunden ein ergonomisches Setup.

Lösen Sie einfach die flexible Lasche für die Höhenverstellung vom Magnetverschluss an der Unterseite. Wählen Sie dann eine der sechs Stufen und stellen Sie Ihr persönliches optimales Höhenniveau ein.



### Die richtige Höhe und der richtige Abstand.

Mit dem UltraStand Universal verhindern Sie, dass sich Ihr Nacken und Rücken unnötig "in den Monitor" beugen. Der UltraStand Universal unterstützt eine gesündere Körperhaltung und reduziert körperliche Beschwerden.

### Hergestellt aus hochwertigem, einzigartigem Aluminium-Sandwichmaterial.

Dieses einzigartige Material, das auch in der Automobilindustrie verwendet wird, ist leichter als Aluminium und widerstandsfähig gegen Dellen und Kratzer. Das Material macht den UltraStand Universal daher sehr langlebig.



### Mobiles Arbeiten.

Der UltraStand Universal ist ideal für die mobile Bildschirmarbeit. Mit dem integrierten UltraStand Universal müssen Sie keinen separaten Laptopständer in Ihrer Tasche mitführen, er ist immer griffbereit.

### Stabilität

Der hochstabile Ständer und die Anti-Rutsch-Füße an der Unterseite versprechen einen sicheren Stand Ihres Laptops auf jeder Oberfläche



## Wissenszentrum

Das Notebook ist aus dem Büroleben nicht mehr wegzudenken. Mit der zunehmenden Flexibilisierung der Arbeit ist das Notebook zu einem unverzichtbaren Gerät für die Arbeit zu Hause, im Büro und ...

 [Online weiterlesen](#)

## Spezifikationen

Breite	287 mm
Höhe	5.5 mm
Tiefe	208 mm
Gewicht	89 gr
Produktnummer:	BNEUSUDG

## Kontakt


**BAKKER ELKHUIZEN**

BakkerElkhuizen  
 Taalstraat 151  
 5261 BC Vught  
 Netherlands  
 tel. +31 365467265  
 email. [info@bakkerelkhuizen.com](mailto:info@bakkerelkhuizen.com)  
 website: [www.bakkerelkhuizen.de](http://www.bakkerelkhuizen.de)

Der UltraStand Universal lässt sich **perfekt mit Ihrem Laptop integrieren**, so dass Sie keinen zusätzlichen Laptopständer mitnehmen müssen. Der UltraStand Universal ist immer dabei und sorgt **überall für eine gesunde und ergonomische Arbeitsweise**. Dieser Laptopständer ist für eine Vielzahl von Laptopmodellen von 13 bis 15,6 Zoll geeignet<sup>1</sup>. Der UltraStand **Universal lässt sich dank der Klebestreifen leicht am Laptop befestigen**. Durch das **sehr geringe Gewicht (89 g)** und einer Stärke von nur 5,5 mm werden Sie nicht einmal merken, dass Sie ihn mit sich führen. Das **hochwertige Aluminium-Sandwichmaterial** macht den UltraStand Universal äußerst widerstandsfähig gegen Dellen und zudem sehr stabil. Stellen Sie einfach die **optimale Höhe** zwischen 95 und 160 mm über die flexible Lasche mit Magnetverschluss an der Vorderseite ein. Vergessen Sie von nun an nie mehr Ihren Laptopständer bei Ihrer mobilen Arbeit und arbeiten Sie **überall in einer gesunden, komfortablen Haltung**.

*Lässt sich perfekt mit Ihrem Laptop integrieren.* Nachdem Sie sich vergewissert haben, dass Ihr Laptopmodell geeignet ist, lässt sich der UltraStand Universal mit Hilfe der abnehmbaren Klebestreifen einfach in der Mitte der Laptopunterseite befestigen<sup>2</sup>. Der Laptopständer ist mit 5,5 mm ultradünn und bildet eine Einheit mit Ihrem Laptop. Dank des Magnetverschlusses bemerken Sie nicht einmal, dass er befestigt ist. Von nun an werden Sie Ihren Laptopständer nie mehr vergessen.

*In wenigen Sekunden ein ergonomisches Set-up.* Zuerst klappen Sie Ihren Laptop wie gewohnt auf, dann bringen Sie Ihren Laptopbildschirm auf die richtige ergonomische Höhe. Lösen Sie einfach die flexible Lasche für die Höhenverstellung vom Magnetverschluss an der Unterseite. Wählen Sie dann eine der sechs Stufen und stellen Sie Ihr persönliches optimales Höhenniveau zwischen 95 und 160 mm ein. Der hochstabile Ständer und die Anti-Rutsch-Füße an der Unterseite versprechen einen sicheren Stand Ihres Laptops auf jeder Oberfläche.

*Die richtige Höhe und der richtige Abstand.* Sie möchten die richtige Höhe und den richtigen Winkel für Ihren Laptopbildschirm wählen und den Betrachtungsabstand verringern? Mit dem UltraStand Universal verhindern Sie, dass sich Ihr Nacken und Rücken unnötig "in den Monitor" beugen. Der UltraStand Universal unterstützt eine gesündere Körperhaltung und reduziert körperliche Beschwerden.<sup>3</sup> Dies führt zu einer komfortablen und produktiven Arbeitsweise.

#### Infobox – Ergonomie

Bringen Sie Ihren Laptopbildschirm auf die richtige Höhe, Winkel und Entfernung, damit Sie automatisch eine ergonomisch-korrekte Körperhaltung einnehmen.

1. **Distanz** zwischen Ihren Augen und dem Bildschirm sollte je nach Bildschirmgröße und Auflösung circa 50-80 cm betragen (in etwa eine Armlänge). Justieren Sie die Entfernung ihres Bildschirms.<sup>4</sup>
2. **Winkel** Ihrer Blicklinie auf die Mitte des Bildschirms sollte circa -35° betragen, justieren sie also auch die Höhe ihres Bildschirms.<sup>5</sup>

#### Gesetzliche Vorgaben

Ohne Hilfsmittel eignet sich das Laptop nicht zum längeren Gebrauch.

<sup>1</sup> You can check [here](#) if your laptop model is suitable for the UltraStand.

<sup>2</sup> The adhesive holds optimally on plastic. However, if you ever need to remove the UltraStand, the laptop will not be damaged.


<sup>3</sup> Vgl. Boersma, A.L., Mol, E., 'De effectiviteit van een laptopsteun', Tijdschrift voor Ergonomie, 28, Nr. 2, April 2003.

<sup>4</sup> Vgl. VGB DGUV Information 215-410, 2019, S. 93.

<sup>5</sup> Vgl. VGB DGUV Information 215-410, 2019, S.46.

Wenn das Laptop länger als zwei Stunden pro Tag benutzt wird, sind Hilfsmittel erforderlich, um den gesetzlichen Anforderungen und Praxisrichtlinien zu genügen.

Um lange komfortabel und produktiv am Laptop arbeiten zu können, sind deshalb ein Laptophalter, eine externe Maus und eine externe Tastatur unverzichtbar. Verwenden Sie einen externen Monitor und positionieren den Laptopbildschirm in der gleichen Höhe wie diesen, lassen sich beide außerdem als Dual Screen nutzen.<sup>6</sup>



*Hergestellt aus hochwertigem, einzigartigem Aluminium-Sandwichmaterial.* Dieses einzigartige Material, das auch in der Automobilindustrie verwendet wird, ist leichter als Aluminium und widerstandsfähig gegen Dellen und Kratzer. Das Aluminium-Sandwichmaterial macht den UltraStand Universal daher sehr langlebig. Das offene Design des Laptopständers bietet ausreichend Platz für die Belüftung, so dass Ihr Laptop kühl bleibt.

*Mobiles Arbeiten.* Der UltraStand Universal ist ideal für die mobile Bildschirmarbeit. Mit dem integrierten UltraStand Universal müssen Sie keinen separaten Laptopständer in Ihrer Tasche mitführen, er ist immer griffbereit. Dieser Laptopständer ist ultradünn und superleicht und daher äußerst platzsparend. Ob Sie den Laptopständer im Büro, in der Universität oder zu Hause verwenden, Sie können ihn einfach überall einsetzen, wo Sie sich Laptoparbeit vorstellen können. Der UltraStand Universal ist der perfekte Begleiter, wenn Sie mobil arbeiten.

(\*Dieses Produkt sollte mit einer externen Tastatur und Maus (separat erhältlich) verwendet werden. [Whitepaper: <https://www.bakkerelkhuizen.de/wissenszentrum/10-tipps-fur-den-idealen-arbeitsplatz/> ])

<sup>6</sup> Vgl. Arbeitsstättenverordnung, Anhang, 6.4 (3)