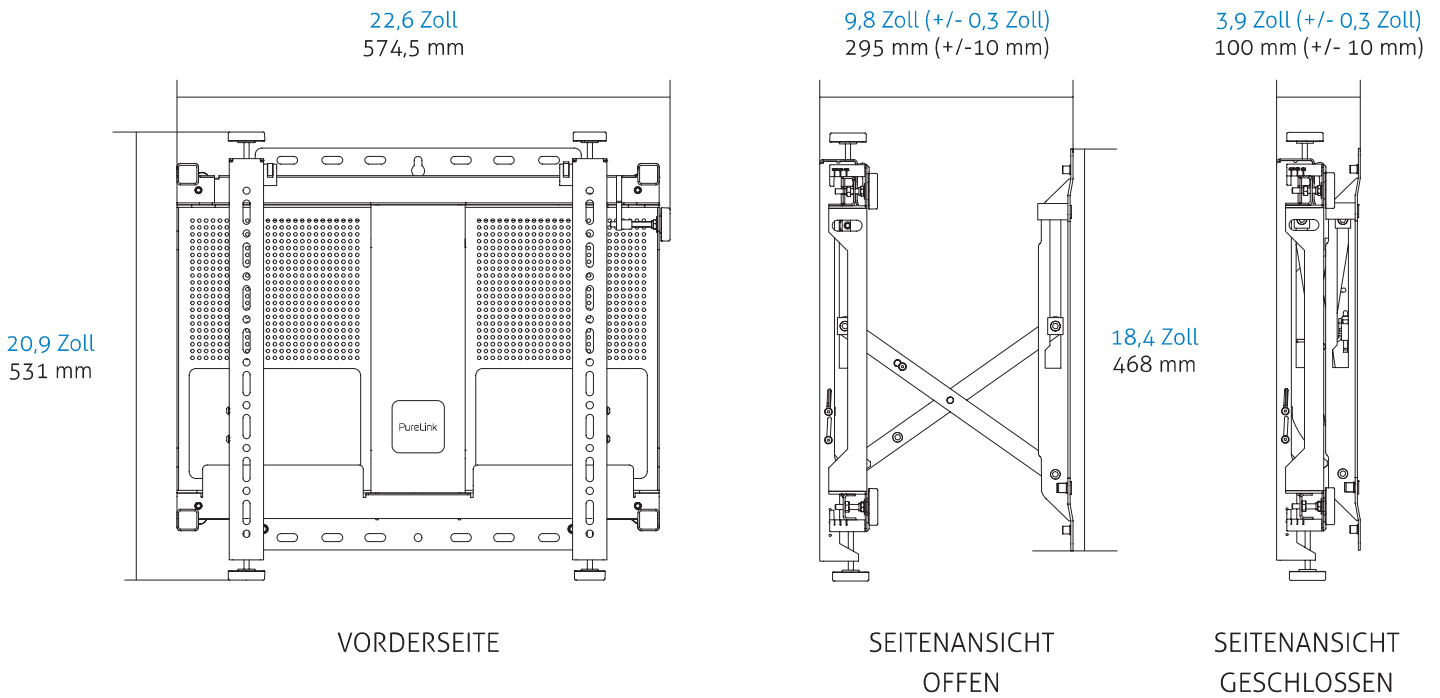

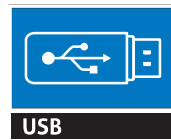



## Technische Zeichnungen



## Steuerungsoptionen

Mühevolle Anpassung der Montageposition über WLAN, Bluetooth, Ethernet, USB-Tasten oder den mitgelieferten Universal-Controller.



## Technische Daten



### VL-WM-NT400W

VESA:	200 x 200, 300 x 300, 400 x 400 mm 400 x 600 oder 600 x 400 mm (Adapter im Lieferumfang enthalten)
Tragfähigkeit:	40 kg
Wandabstand:	Geschlossen: 100 mm   Offen: 295 mm
Farbe:	Weiß

### Paket

Größe (B x H x T):	650 x 650 x 120 mm
Gewicht:	16 kg
EAN:	4251364738665



### VL-WM-NT400

VESA:	200 x 200, 300 x 300, 400 x 400 mm 400 x 600 oder 600 x 400 mm (Adapter im Lieferumfang enthalten)
Tragfähigkeit:	40 kg
Wandabstand:	Geschlossen: 100 mm   Offen: 295 mm
Farbe:	Schwarz

### Paket

Größe (B x H x T):	650 x 650 x 120 mm
Gewicht:	16 kg
EAN:	4251364738658